





Муниципальное бюджетное общеобразовательное учреждение  
имени дважды Героя Советского Союза А.В. Алелюхина

<p>Рассмотрено на заседании РМО учителей естественного цикла  И.А. Рыбакова Протокол № <u>1</u> от <u>25.08.</u> 2021г.</p>	<p>Согласовано Зам.директора по УВР  Л.Д. Назарова от <u>30.08</u> 2021г.</p>	<p>Утверждено Директор МБОУ Кесовогорская СОШ О.В. Ляшова  Приказ <u>117/11</u> от <u>30.08</u> 2021г.</p> 
--	--	---

## РАБОЧАЯ ПРОГРАММА

курса

«Биология»

5-9 класс

## **Рабочая программа по биологии включает восемь разделов.**

1. Пояснительная записка. В ней уточняются общие цели образования с учётом специфики биологии как учебного предмета.
2. Общая характеристика учебного предмета, включающая ценностные ориентиры биологического образования.
3. Место курса биологии в базисном учебном плане.
4. Результаты освоения курса биологии — личностные, метапредметные и предметные.
5. Содержание курса биологии представляет собой первую ступень конкретизации положений, содержащихся в фундаментальном ядре содержания общего образования.
6. Тематическое планирование — это следующая ступень конкретизации содержания образования по биологии. Оно даёт представление об основных видах учебной деятельности в процессе освоения курса биологии в основной школе. В примерном тематическом планировании указано число часов, отводимых на изучение каждого раздела.
7. Рекомендации по материально-техническому обеспечению учебного предмета.
8. Планируемые результаты изучения курса биологии.

### **1. Пояснительная записка**

Рабочая программа по биологии построена на основе **Закона РФ «Об образовании» от 29.12.2012 №273-ФЗ; Фундаментального ядра содержания основного общего образования, Федерального Государственного Образовательного Стандарта основного общего образования, утвержденного приказом Министерства образования и науки Российской Федерации от «17» декабря 2010 г. № 1897; «Примерной программы по учебным предметам. Биология. 5-9 классы».** – М.: Просвещение, 2011 – (Стандарты второго поколения); программы авторского коллектива под руководством В.В. Пасечника (сборник «Биология. Рабочие программы. 5-9 классы.» - М.: Дрофа, 2013.); **Федерального перечня учебников, рекомендованных (допущенных) к использованию в образовательном процессе в образовательных учреждениях, реализующих программы общего образования.**

Содержание курса биологии представляет собой первую ступень конкретизации положений, содержащихся в фундаментальном ядре содержания общего образования. Тематическое планирование — это следующая ступень конкретизации содержания образования по биологии. Оно даёт представление об основных видах учебной деятельности в процессе освоения курса биологии в основной школе. В примерном тематическом планировании указано число часов, отводимых на изучение каждого раздела.

В программе соблюдается преемственность с примерными программами начального общего образования, в том числе и в использовании основных видов учебной деятельности обучающихся.

Программа конкретизирует содержание предметных тем, перечисленных в образовательном стандарте, рекомендует последовательность их изучения и приводит примерное распределение учебных часов на изучение каждого раздела курса.

В программе особое внимание уделено содержанию, способствующему формированию современной естественнонаучной картины мира, показано практическое применение биологических знаний.

Отбор содержания проведён с учётом культуросообразного подхода, в соответствии с которым учащиеся должны освоить содержание, значимое для формирования познавательной, нравственной и эстетической культуры, сохранения окружающей среды и собственного здоровья, для повседневной жизни и практической деятельности.

### **Изучение биологии направлено на достижение следующих целей:**

1) формирование системы научных знаний о живой природе, закономерностях её развития исторически быстром сокращении биологического разнообразия в биосфере в результате деятельности человека, для развития современных естественно-научных представлений о картине мира;

2) формирование первоначальных систематизированных представлений о биологических объектах, процессах, явлениях, закономерностях, об основных биологических теориях, об экосистемной организации жизни, о взаимосвязи живого и неживого в биосфере, о наследственности и изменчивости; овладение понятийным аппаратом биологии;

3) приобретение опыта использования методов биологической науки и проведения несложных биологических экспериментов для изучения живых

организмов и человека, проведения экологического мониторинга в окружающей среде;

4) формирование основ экологической грамотности: способности оценивать последствия деятельности человека в природе, влияние факторов риска на здоровье человека; выбирать целевые и смысловые установки в своих действиях и поступках по отношению к живой природе, здоровью своему и окружающих, осознание необходимости действий по сохранению биоразнообразия и природных местообитаний видов растений и животных;

5) формирование представлений о значении биологических наук в решении проблем необходимости рационального природопользования защиты здоровья людей в условиях быстрого изменения экологического качества окружающей среды;

б) освоение приёмов оказания первой помощи, рациональной организации труда и отдыха, выращивания и размножения культурных растений и домашних животных, ухода за ними.

**Цели биологического образования** в основной школе формулируются на нескольких уровнях: **глобальном, метапредметном, личностном и предметном**, на уровне требований к результатам освоения содержания предметных программ.

Глобальные цели биологического образования являются общими для основной и старшей школы и определяются социальными требованиями, в том числе изменением социальной ситуации развития — ростом информационных перегрузок, изменением характера и способов общения и социальных взаимодействий (объемы и способы получения информации порождают ряд особенностей развития современных подростков). Наиболее продуктивными с точки зрения решения задач развития подростка являются социоморальная и интеллектуальная зрелость.

Помимо этого, глобальные цели формулируются с учетом рассмотрения биологического образования как компонента системы образования в целом, поэтому они являются наиболее общими и социально значимыми.

С учетом вышеназванных подходов **глобальными целями биологического образования** являются:

- **социализация** обучаемых как вхождение в мир культуры и социальных отношений, обеспечивающее включение учащихся в ту или иную группу или общность — носителя ее норм, ценностей, ориентаций, осваиваемых в процессе знакомства с миром живой природы;

- **приобщение** к познавательной культуре как системе познавательных (научных) ценностей, накопленных обществом в сфере биологической науки.

Помимо этого, биологическое образование призвано обеспечить:

- **ориентацию** в системе моральных норм и ценностей: признание высокой ценности жизни во всех ее проявлениях, здоровья своего и других людей; экологическое сознание; воспитание любви к природе;
- **развитие** познавательных мотивов, направленных на получение нового знания о живой природе; познавательных качеств личности, связанных с усвоением основ научных знаний, овладением методами исследования природы, формированием интеллектуальных умений;
- **овладение** ключевыми компетентностями: учебно-познавательными, информационными, ценностно-смысловыми, коммуникативными;
- **формирование** у учащихся познавательной культуры, осваиваемой в процессе познавательной деятельности, и эстетической культуры как способности к эмоционально-ценностному отношению к объектам живой природы.

### **Ценностные ориентиры содержания учебного предмета**

В качестве **ценностных ориентиров** биологического образования выступают объекты, изучаемые в курсе биологии, к которым у учащихся формируется ценностное отношение. При этом ведущую роль играют познавательные ценности, так как данный учебный предмет входит в группу предметов познавательного цикла, главная цель которых заключается в изучении природы.

Основу познавательных ценностей составляют научные знания и научные методы познания. Познавательные ценностные ориентации, формируемые в процессе изучения биологии, проявляются в признании:

- ценности научного знания, его практической значимости, достоверности;
- ценности биологических методов исследования живой и неживой природы;

- понимании сложности и противоречивости самого процесса познания.

Развитие познавательных ценностных ориентаций содержания курса биологии позволяет сформировать:

- уважительное отношение к созидательной, творческой деятельности;
- понимание необходимости здорового образа жизни;
- осознание необходимости соблюдать гигиенические правила и нормы;
- сознательный выбор будущей профессиональной деятельности.

Курс биологии обладает возможностями для формирования коммуникативных ценностей, основу которых составляют процесс общения и грамотная речь. Коммуникативные ценностные ориентации курса способствуют:

- правильному использованию биологической терминологии и символики;
- развитию потребности вести диалог, выслушивать мнение оппонента, участвовать в дискуссии;
- развитию способности открыто выражать и аргументированно отстаивать свою точку зрения.

Курс биологии в наибольшей мере, по сравнению с другими школьными курсами, направлен на формирование нравственных ценностей — ценности жизни во всех ее проявлениях, включая понимание самооценности, уникальности и неповторимости всех живых объектов, в том числе и человека.

Ценностные ориентации, формируемые в курсе биологии в сфере эстетических ценностей, предполагают воспитание у учащихся способности к восприятию и преобразованию

живой природы по законам красоты, гармонии; эстетического отношения к объектам живой природы.

Все выше обозначенные ценности и ценностные ориентации составляют в совокупности основу для формирования ценностного отношения к природе,

обществу, человеку в контексте общечеловеческих ценностей истины, добра и красоты.

Построение учебного содержания курса осуществляется последовательно от общего к частному с учётом реализации внутрипредметных и метапредметных связей. В основу положено взаимодействие научного, гуманистического, аксиологического, культурологического, личностно-деятельностного, историко-проблемного, интегративного, компетентностного подходов.

Изучение биологии на ступени основного общего образования традиционно направлено на формирование у учащихся представлений об отличительных особенностях объектов живой природы, их многообразии и эволюции; о человеке как биосоциальном существе. Для формирования у учащихся основ научного мировоззрения, развития интеллектуальных способностей и познавательных интересов в процессе изучения биологии основное внимание уделяется знакомству учащихся с методами научного познания живой природы, постановке проблем, требующих от учащихся самостоятельной деятельности по их разрешению.

Содержание курса направлено на формирование универсальных учебных действий, обеспечивающих развитие познавательных и коммуникативных качеств личности. Обучающиеся включаются в проектную и исследовательскую деятельность, основу которой составляют такие учебные действия, как умение видеть проблемы, ставить вопросы, классифицировать, наблюдать, проводить эксперимент, делать выводы, объяснять, доказывать, защищать свои идеи, давать определения понятий, структурировать материал и др. Учащиеся включаются в коммуникативную учебную деятельность, где преобладают такие её виды, как умение полно и точно выражать свои мысли, аргументировать свою точку зрения, работать в группе, представлять и сообщать информацию в устной и письменной форме, вступать в диалог и т. д.

Предлагаемая рабочая программа реализуется в учебниках биологии и учебно-методических пособиях, созданных коллективом авторов под руководством В. В. Пасечника.

## **2. Общая характеристика учебного предмета**

**Учебное содержание курса биологии включает:**

Бактерии, грибы, растения. 34 ч, 1ч в неделю (5 класс);

Многообразие покрытосеменных растений. 34 ч, 1 ч в неделю (6 класс);

Животные. 68 ч, 2 ч в неделю (7 класс);

Человек. 68 ч, 2 ч в неделю (8 класс);

Введение в общую биологию. 68 ч, 2 ч в неделю (9 класс).

При 34 учебных неделях.

Такое построение программы сохраняет лучшие традиции в подаче учебного материала с постепенным усложнением уровня его изложения в соответствии с возрастом учащихся. Оно предполагает последовательное формирование и развитие основополагающих биологических понятий с 5 по 9 класс.

В **5 классе** учащиеся узнают, чем живая природа отличается от неживой; получают общие представления о структуре биологической науки, её истории и методах исследования, царствах живых организмов, средах обитания организмов, нравственных нормах и принципах отношения к природе. Учащиеся получают сведения о клетке, тканях и органах живых организмов, углубляются их знания об условиях жизни и разнообразии, распространении и значении бактерий, грибов и растений, о значении этих организмов в природе и жизни человека.

В **6—7 классах** учащиеся получают знания о строении, жизнедеятельности и многообразии растений и животных, принципах их классификации; знакомятся с эволюцией строения живых организмов, взаимосвязью строения и функций органов и их систем, с индивидуальным развитием и эволюцией растений и животных. Они узнают о практическом значении биологических знаний как научной основе охраны природы, природопользования, сельскохозяйственного производства, медицины и здравоохранения, биотехнологии и отраслей производства, основанных на использовании биологических систем.

В **8 классе** учащиеся получают знания о человеке как о биосоциальном существе, его становлении в процессе антропогенеза и формирования социальной среды. Определение систематического положения человека в ряду живых существ, его генетическая связь с животными предками позволяют учащимся осознать единство биологических законов, их проявление на разных уровнях организации, понять взаимосвязь строения и функций органов и систем и убедиться в том, что выбор того или иного сценария поведения возможен лишь в определённых границах, за пределами которых теряется волевой контроль и процессы идут по биологическим законам, не зависящим от воли людей. Таким образом, выбор между здоровым образом жизни и тем, который ведёт к болезни, возможен лишь на начальном этапе.



Отсюда следует важность знаний о строении и функциях человеческого тела, о факторах, благоприятствующих здоровью человека и нарушающих его. Методы самоконтроля, способность выявить возможные нарушения здоровья и вовремя обратиться к врачу, оказать при необходимости доврачебную помощь, отказ от вредных привычек — важный шаг к сохранению здоровья и высокой работоспособности. В курсе уделяется большое внимание санитарно-гигиенической службе, охране природной среды, личной гигиене.

Включение сведений по психологии позволит более рационально организовать учебную, трудовую, спортивную деятельность и отдых, легче вписаться в коллектив сверстников и стать личностью.

В 9 классе обобщаются знания о жизни и уровнях её организации, раскрываются мировоззренческие вопросы о происхождении и развитии жизни на Земле, обобщаются и углубляются понятия об эволюционном развитии организмов. Учащиеся получают знания основ цитологии, генетики, селекции, теории эволюции. Полученные биологические знания служат основой при рассмотрении экологии организма, популяции, биоценоза, биосферы и об ответственности человека за жизнь на Земле.

Учащиеся должны усвоить и применять в своей деятельности основные положения биологической науки о строении и жизнедеятельности организмов, их индивидуальном и историческом развитии, структуре, функционировании, многообразии экологических систем, их изменении под влиянием деятельности человека; научиться принимать экологически правильные решения в области природопользования.

Изучение биологии по предлагаемой программе предполагает ведение фенологических наблюдений, опытнической и практической работы. Для понимания учащимися сущности биологических явлений в программу введены лабораторные работы, экскурсии, демонстрации опытов, проведение наблюдений. Всё это даёт возможность направленно воздействовать на личность учащегося: тренировать память, развивать наблюдательность, мышление, обучать приёмам самостоятельной учебной деятельности, способствовать развитию любознательности и интереса к предмету.

### **3. Место учебного предмета в учебном плане**

Курсу биологии на ступени основного общего образования предшествует курс окружающего мира, включающий интегрированные сведения из курсов физики, химии, биологии, астрономии, географии. По отношению к курсу биологии данный курс является пропедевтическим, в ходе освоения его содержания у учащихся формируются элементарные представления о

растениях, животных, грибах и бактериях, их многообразии, роли в природе и жизни человека.

Помимо этого, в курсе окружающего мира рассматривается ряд понятий, интегративных по своей сущности и значимых для последующего изучения систематического курса биологии: тела и вещества, неорганические и органические вещества, агрегатные состояния вещества, испарение, почва и др. Опираясь на эти понятия, учитель биологии может более полно и точно с научной точки зрения раскрывать физико-химические основы биологических процессов и явлений, изучаемых в основной школе (питание, дыхание, обмен веществ).

В свою очередь, содержание курса биологии в основной школе, включающее сведения о многообразии организмов, биологической природе и социальной сущности человека, служит основой для изучения общих биологических закономерностей, теорий, законов, гипотез в старшей школе, где особое значение приобретают мировоззренческие, теоретические понятия.

Рабочая программа по биологии для основного общего образования составлена из расчета часов, указанных в базисном учебном плане, с учетом 30% времени, отводимого на вариативную часть программы, содержание которой формируется авторами рабочих программ. Инвариантная часть включает в себя содержание примерной программы, на освоение которой отводится 205 ч. Оставшиеся 75 ч (67-при 34 учебных неделях) используются для введения регионального компонента, обобщающих уроков, итогового контроля, проектной деятельности и для увеличения времени на изучение наиболее важных тем.

В соответствии с требованиями Федерального государственного образовательного стандарта на обязательное изучение биологии на этапе основного общего образования отводится 280 часов. В 5-6 классах учебный план школы предусматривает по 1 часу в неделю, 35 часов в год, всего за два года обучения 70 часов. В 7-9 классах по 2 часа в неделю, 70 часов в год.

Таким образом, содержание курса в основной школе представляет собой важное неотъемлемое звено в системе непрерывного биологического образования, являющееся основой для последующей уровневой и профильной дифференциации.

#### **4. Личностные, метапредметные и предметные результаты освоения курса «Биология»**

Деятельность образовательного учреждения общего образования в обучении биологии должна быть направлена на достижение обучающимися следующих **личностных результатов**:

- 1) знание основных принципов и правил отношения к живой природе, основ здорового образа жизни и здоровьесберегающих технологий;
- 2) реализация установок здорового образа жизни;
- 3) сформированность познавательных интересов и мотивов, направленных на изучение живой природы, интеллектуальных умений (доказывать, строить рассуждения, анализировать, сравнивать, делать выводы и др.); эстетического отношения к живым объектам.

**Метапредметными результатами** освоения выпускниками основной школы программы по биологии являются:

- 1) овладение составляющими исследовательской и проектной деятельности, включая умения видеть проблему, ставить вопросы, выдвигать гипотезы, давать определения понятиям, классифицировать, наблюдать, проводить эксперименты, делать выводы и заключения, структурировать материал, объяснять, доказывать, защищать свои идеи;
- 2) умения работать с разными источниками биологической информации: находить биологическую информацию в различных источниках (тексте учебника, научно-популярной литературе, биологических словарях и справочниках), анализировать и оценивать информацию, преобразовывать информацию из одной формы в другую;
- 3) способность выбирать целевые и смысловые установки в своих действиях и поступках по отношению к живой природе, здоровью своему и окружающих;
- 4) умения адекватно использовать речевые средства для дискуссии и аргументации своей позиции, сравнивать разные точки зрения, аргументировать свою точку зрения, отстаивать свою позицию.

**Предметными результатами** освоения выпускниками основной школы программы по биологии являются:

1. В познавательной (интеллектуальной) сфере:

- выделение существенных признаков биологических объектов (отличительных признаков живых организмов; клеток и организмов растений, животных, грибов и бактерий; организма человека; видов, экосистем; биосферы) и процессов (обмен веществ и превращения энергии, питание, дыхание, выделение, транспорт веществ, рост, развитие, размножение, регуляция жизнедеятельности организма; круговорот веществ и превращения энергии в экосистемах);
- приведение доказательств (аргументация) родства человека с млекопитающими животными; взаимосвязи человека и окружающей среды; зависимости здоровья человека от состояния окружающей среды; необходимости защиты окружающей среды; соблюдения мер профилактики заболеваний, вызываемых растениями, животными, бактериями, грибами и

вирусами, травматизма, стрессов, ВИЧ-инфекции, вредных привычек, нарушения осанки, зрения, слуха, инфекционных и простудных заболеваний;

- классификация — определение принадлежности биологических объектов к определенной систематической группе;
- объяснение роли биологии в практической деятельности людей; места и роли человека в природе; родства, общности происхождения и эволюции растений и животных (на примере сопоставления отдельных групп); роли различных организмов в жизни человека; значения биологического разнообразия для сохранения биосферы; механизмов наследственности и изменчивости, проявления наследственных заболеваний у человека, видообразования и приспособленности;
- различие на таблицах частей и органоидов клетки, органов и систем органов человека; на живых объектах и таблицах органов цветкового растения, органов и систем органов животных, растений разных отделов, животных отдельных типов и классов; наиболее распространенных растений и домашних животных, съедобных и ядовитых грибов, опасных для человека растений и животных;
- сравнение биологических объектов и процессов, умение делать выводы и умозаключения на основе сравнения;
- выявление изменчивости организмов; приспособлений организмов к среде обитания; типов взаимодействия разных видов в экосистеме; взаимосвязей между особенностями строения клеток, тканей, органов, систем органов и их функциями;
- овладение методами биологической науки: наблюдение и описание биологических объектов и процессов; постановка биологических экспериментов и объяснение их результатов.

## 2. В ценностно-ориентационной сфере:

- знание основных правил поведения в природе и основ здорового образа жизни;
- анализ и оценка последствий деятельности человека в природе, влияния факторов риска на здоровье человека.

## 3. В сфере трудовой деятельности:

- знание и соблюдение правил работы в кабинете биологии;
- соблюдение правил работы с биологическими приборами и инструментами (препаровальные иглы, скальпели, лупы, микроскопы).

## 4. В сфере физической деятельности:

- освоение приемов оказания первой помощи при отравлении ядовитыми грибами, растениями, укусах животных; при простудных заболеваниях, ожогах, обморожениях, травмах, спасении утопающего; рациональной организации труда и отдыха, выращивания и размножения культурных растений и домашних животных, ухода за ними; проведения наблюдений за состоянием собственного организма.

## 5. В эстетической сфере:

- овладение умением оценивать с эстетической точки зрения объекты живой природы.

## 5. Содержание программы Биология.

### Бактерии. Грибы. Растения. 5 класс (34 часа, 1 час в неделю)

#### **Введение (6 часов)**

Биология — наука о живой природе. Методы исследования в биологии. Техника безопасности в биологическом кабинете. Разнообразие живой природы. Царства бактерий, грибов, растений и животных. Отличительные признаки живого и неживого. Связь организмов со средой обитания. Взаимосвязь организмов в природе. Экологические факторы и их влияние на живые организмы. Влияние деятельности человека на природу, ее охрана.

#### ***Лабораторные и практические работы***

№1. Фенологические наблюдения за сезонными изменениями в природе. Ведение дневника наблюдений.

#### ***Экскурсии***

Многообразие живых организмов, осенние явления в жизни растений и животных.

#### **Предметные результаты обучения**

*Учащиеся получают возможность узнать:*

- о многообразии живой природы;
- царства живой природы: Бактерии, Грибы, Растения, Животные;
- основные методы исследования в биологии: наблюдение, эксперимент, измерение;
- признаки живого: клеточное строение, питание, дыхание, обмен веществ, раздражимость, рост, развитие, размножение;
- экологические факторы;
- основные среды обитания живых организмов: водная среда, наземно-воздушная среда, почва как среда обитания, организм как среда обитания;
- правила работы с микроскопом;
- правила техники безопасности при проведении наблюдений и лабораторных опытов в кабинете биологии.

*Учащиеся получают возможность научиться:*

- определять понятия «биология», «экология», «биосфера», «царства живой природы», «экологические факторы»;
- отличать живые организмы от неживых;
- пользоваться простыми биологическими приборами, инструментами и оборудованием;
- характеризовать среды обитания организмов;
- характеризовать экологические факторы;
- проводить фенологические наблюдения;
- соблюдать правила техники безопасности при проведении наблюдений

и лабораторных опытов.

### **Метапредметные результаты обучения**

*Учащиеся будут уметь:*

- составлять план текста;
- владеть таким видом изложения текста, как повествование;
- под руководством учителя проводить непосредственное наблюдение;
- под руководством учителя оформлять отчет, включающий описание наблюдения, его результаты, выводы;
- получать биологическую информацию из различных источников;
- определять отношения объекта с другими объектами;
- определять существенные признаки объекта.

### **Раздел 1. Клеточное строение организмов (11 часов)**

Устройство увеличительных приборов (лупа, световой микроскоп). Клетка и ее строение: оболочка, цитоплазма, ядро, вакуоли, пластиды. Химический состав клетки. Жизнедеятельность клетки: поступление веществ в клетку (дыхание, питание), рост, развитие и деление клетки. Понятие «ткань».

#### ***Демонстрации***

Микропрепараты различных растительных тканей.

Приготовление препарата и рассматривание под микроскопом движения цитоплазмы в клетках листа элодеи.

#### ***Лабораторные и практические работы***

№2. Устройство лупы и светового микроскопа. Правила работы с ними.

№3. Приготовление препарата кожицы чешуи лука, рассматривание его под микроскопом. Приготовление препаратов и рассматривание под микроскопом пластид в клетках листа элодеи, плодов томатов, рябины, шиповника.

№4. Рассматривание под микроскопом готовых микропрепаратов различных растительных тканей.

### **Предметные результаты обучения**

*Учащиеся получают возможность узнать:*

- строение клетки;
- химический состав клетки;
- основные процессы жизнедеятельности клетки;
- характерные признаки различных растительных тканей.

*Учащиеся получают возможность научиться:*

- определять понятия: «клетка», «оболочка», «цитоплазма», «ядро», «ядрышко», «вакуоли», «пластиды», «хлоропласты», «пигменты», «хлорофилл»;

- работать с лупой и микроскопом;
- готовить микропрепараты и рассматривать их под микроскопом;
- распознавать различные виды тканей.

### **Метапредметные результаты обучения**

*Учащиеся будут уметь:*

- анализировать объекты под микроскопом;
- сравнивать объекты под микроскопом с их изображением на рисунках и определять их;
- оформлять результаты лабораторной работы в рабочей тетради;
- работать с текстом и иллюстрациями учебника.

## **Раздел 2. Царство Бактерии. Царство Грибы (7 часов)**

Строение и жизнедеятельность бактерий. Размножение бактерий. Бактерии, их роль в природе и жизни человека. Разнообразие бактерий, их распространение в природе.

Грибы. Общая характеристика грибов, их строение и жизнедеятельность. Шляпочные грибы. Съедобные и ядовитые грибы, произрастающие в Тверской области. Правила сбора съедобных грибов и их охрана. Профилактика отравления грибами. Дрожжи, плесневые грибы. Грибы-паразиты, встречающиеся в Тверской области. Роль грибов в природе и жизни человека.

### ***Демонстрация***

Муляжи плодовых тел шляпочных грибов. Натуральные объекты (трутовик, ржавчина, головня, спорынья).

### ***Лабораторные и практические работы***

№5. Строение плодовых тел шляпочных грибов.

№6. Строение плесневого гриба муко́ра. Строение дрожжей.

### **Предметные результаты обучения**

*Учащиеся получают возможность узнать:*

- строение и основные процессы жизнедеятельности бактерий и грибов;
- разнообразие и распространение бактерий и грибов;
- роль бактерий и грибов в природе и жизни человека.

*Учащиеся получают возможность научиться:*

- давать общую характеристику бактериям и грибам;
- отличать бактерии и грибы от других живых организмов;
- отличать съедобные грибы от ядовитых;
- объяснять роль бактерий и грибов в природе и жизни человека.

### **Метапредметные результаты обучения**

*Учащиеся будут уметь:*

- работать с учебником, рабочей тетрадью и дидактическими материалами;
- составлять сообщения на основе обобщения материала учебника и дополнительной литературы.

### **Раздел 3. Царство Растения (10 часов)**

Растения. Ботаника — наука о растениях. Методы изучения растений. Общая характеристика растительного царства. Многообразие растений, их связь со средой обитания. Роль в биосфере. Охрана растений.

Основные группы растений (водоросли, мхи, хвощи, плауны, папоротники, голосеменные, цветковые).

Водоросли. Многообразие водорослей. Среда обитания водорослей. Строение одноклеточных и многоклеточных водорослей. Роль водорослей в природе и жизни человека, охрана водорослей.

Лишайники, их строение, разнообразие, среда обитания. Значение в природе и жизни человека.

Мхи. Многообразие мхов, произрастающих в Вологодской области. Среда обитания. Строение мхов, их значение.

Папоротники, хвощи, плауны, их строение, многообразие, среда обитания, роль в природе и жизни человека, охрана. Папоротникообразные, произрастающие в Тверской области.

Голосеменные, их строение и разнообразие. Среда обитания. Распространение голосеменных, значение в природе и жизни человека, их охрана. Многообразие голосеменных, произрастающих в Тверской области.

Цветковые растения, их строение и многообразие. Среда обитания. Значение цветковых в природе и жизни человека.

Происхождение растений. Основные этапы развития растительного мира.



## ***Демонстрация***

Гербарные экземпляры растений. Отпечатки ископаемых растений.

## ***Лабораторные и практические работы***

№7.Строение зеленых водорослей.

№8.Строение мха (на местных видах).

№9.Строение спороносящего хвоща. Строение спороносящего папоротника.

№10.Строение хвои и шишек хвойных (на примере местных видов).

## **Планируемые результаты освоения учебной программы по биологии в 5 классе.**

### **Предметные результаты обучения**

*Учащиеся получают возможность узнать:*

- основные методы изучения растений;
- основные группы растений (водоросли, мхи, хвощи, плауны, папоротники, голосеменные, цветковые), их строение и многообразие;
- особенности строения и жизнедеятельности лишайников;
- роль растений в биосфере и жизни человека;
- происхождение растений и основные этапы развития растительного мира.

*Учащиеся получают возможность научиться:*

- давать общую характеристику растительного царства;
- объяснять роль растений биосфере;
- давать характеристику основным группам растений (водоросли, мхи, хвощи, плауны, папоротники, голосеменные, цветковые);
- объяснять происхождение растений и основные этапы развития растительного мира.

### **Метапредметные результаты обучения**

*Учащиеся будут уметь:*

- выполнять лабораторные работы под руководством учителя;
- сравнивать представителей разных групп растений, делать выводы на основе сравнения;
- оценивать с эстетической точки зрения представителей растительного мира;
- находить информацию о растениях в научно-популярной литературе, биологических словарях и справочниках, анализировать и оценивать её, переводить из одной формы в другую.

Метапредметными результатами изучения курса «Биология» является формирование универсальных учебных действий (УУД):

Регулятивные УУД:

- Самостоятельно обнаруживать и формулировать учебную проблему, определять цель учебной деятельности, выбирать тему проекта.
- Выдвигать версии решения проблемы, осознавать конечный результат, выбирать из предложенных и искать самостоятельно средства достижения цели.
- Составлять (индивидуально или в группе) план решения проблемы (выполнения проекта).
- Работая по плану, сверять свои действия с целью и, при необходимости, исправлять ошибки самостоятельно.
- В диалоге с учителем совершенствовать самостоятельно выработанные критерии оценки.
- Средством формирования регулятивных УУД служат технология проблемного диалога на этапе изучения нового материала и технология оценивания образовательных достижений (учебных успехов).

Познавательные УУД:

- Анализировать, сравнивать, классифицировать и обобщать факты и явления. Выявлять причины и следствия простых явлений.

- Осуществлять сравнение, сериацию и классификацию, самостоятельно выбирая основания и критерии для указанных логических операций; строить классификацию на основе дихотомического деления (на основе отрицания).
- Строить логическое рассуждение, включающее установление причинно-следственных связей.
- Создавать схематические модели с выделением существенных характеристик объекта.
- Составлять тезисы, различные виды планов (простых, сложных и т.п.). Преобразовывать информацию из одного вида в другой (таблицу в текст и пр.).
- Вычитывать все уровни текстовой информации.
- Уметь определять возможные источники необходимых сведений, производить поиск информации, анализировать и оценивать ее достоверность.
- Средством формирования познавательных УУД служит учебный материал, и прежде всего продуктивные задания учебника.

#### Коммуникативные УУД:

- Самостоятельно организовывать учебное взаимодействие в группе (определять общие цели, распределять роли, договариваться друг с другом и т.д.).

#### **Личностные результаты обучения**

- испытывать чувство гордости за российскую биологическую науку;
- знать правила поведения в природе;
- понимать основные факторы, определяющие взаимоотношения человека и природы;
- уметь реализовывать теоретические познания на практике;
- понимать социальную значимость и содержание профессий, связанных с биологией;
- испытывать любовь к природе;
- признавать право каждого на собственное мнение;
- проявлять готовность к самостоятельным поступкам и действиям на благо природы;
- уметь отстаивать свою точку зрения;

— критично относиться к своим поступкам, нести ответственность за последствия;

— уметь слушать и слышать другое мнение.

## 6 класс

### СОДЕРЖАНИЕ ПРОГРАММЫ

**Биология. Многообразие покрытосеменных растений.**

**6 класс (34 часа, 1 ч в неделю)**

**Раздел 1. Строение и многообразие покрытосеменных растений (13 ч)**

Клетки, ткани и органы растений. Строение семян однодольных и двудольных растений. Виды корней и типы корневых систем. Зоны (участки) корня. Видоизменения корней. Побег. Почка и их строение. Рост и развитие побега. Внешнее строение листа. Клеточное строение листа. Видоизменения листьев. Строение стебля. Многообразие стеблей. Видоизменения побегов. Цветок и его строение. Соцветия. Плоды и их классификация. Распространение плодов и семян.

#### *Демонстрация*

Внешнее и внутреннее строения корня. Строение почек (вегетативной и генеративной) и расположение их на стебле. Строение листа. Макро- и микростроение стебля. Различные виды соцветий. Сухие и сочные плоды.

#### *Лабораторные и практические работы*

1. Изучение строения семян двудольных и однодольных растений.
2. Виды корней. Стержневая и мочковатая корневые системы.
3. Корневой чехлик и корневые волоски.
4. Строение почек. Расположение почек на стебле.
5. Листья простые и сложные, их жилкование и листорасположение.
6. Строение кожицы листа. Клеточное строение листа
7. Внутреннее строение ветки дерева.

8. Видоизмененные побеги (корневище, клубень, луковица, клубень, луковица).

9. Строение цветка.

10. Различные виды соцветий.

11. Многообразие сухих и сочных плодов

#### **Предметные результаты обучения**

*Учащиеся получают возможность узнать:*

- внешнее и внутреннее строение органов цветковых растений;
- видоизменения органов цветковых растений и их роль в жизни растений.

*Учащиеся должны уметь:*

- различать и описывать органы цветковых растений;
- объяснять связь особенностей строения органов растений со средой обитания;
- изучать органы растений в ходе лабораторных работ.

### **Метапредметные результаты обучения**

*Учащиеся получают возможность научиться:*

- анализировать и сравнивать изучаемые объекты;
- осуществлять описание изучаемого объекта;
- определять отношения объекта с другими объектами;
- определять существенные признаки объекта;
- классифицировать объекты;
- проводить лабораторную работу в соответствии с инструкцией.

### **Раздел 2. Жизнь растений (11ч)**

Процессы жизнедеятельности: обмен веществ и превращение энергии, питание, фотосинтез, дыхание удаление продуктов обмена, транспорт веществ. Минеральное и воздушное питание растений. Фотосинтез. Дыхание растений. Испарение воды. Листопад. Передвижение воды и питательных веществ в растении. Прорастание семян. Регуляция процессов жизнедеятельности. Способы размножения растений. Размножение споровых растений. Размножение голосеменных растений. Половое и бесполое (вегетативное) размножение покрытосеменных растений.

#### ***Демонстрация***

Опыты, доказывающие значение воды, воздуха и тепла для прорастания семян; питание проростков запасными веществами семени; получение вытяжки хлорофилла; поглощение растениями углекислого газа и выделение кислорода на свету; образование крахмала; дыхание растений; испарение воды листьями; передвижение органических и минеральных веществ.

#### ***Лабораторные и практические работы***

- 1.Передвижение воды и минеральных веществ по древесине.
2. Определение всхожести семян растений и их посев.
- 3.Вегетативное размножение комнатных растений.

#### ***Экскурсии***

Зимние явления в жизни растений.

### **Предметные результаты обучения**

*Учащиеся получают возможность узнать:*

- основные процессы жизнедеятельности растений;
- особенности минерального и воздушного питания растений;
- виды размножения растений и их значение.

*Учащиеся получают возможность научиться:*

- характеризовать основные процессы жизнедеятельности растений;
- объяснять значение основных процессов жизнедеятельности растений;
- устанавливать взаимосвязь между процессами дыхания и фотосинтеза;
- показывать значение процессов фотосинтеза в жизни растений и в природе;
- объяснять роль различных видов размножения у растений;
- определять всхожесть семян растений.

### **Метапредметные результаты обучения**

*Учащиеся получают возможность научиться:*

- анализировать результаты наблюдений и делать выводы;
- под руководством учителя оформлять отчёт, включающий описание эксперимента, его результатов, выводов.

### **Раздел 3. Классификация растений (6 ч)**

Основные систематические категории: вид, род, семейство, класс, отдел, царство. Знакомство с классификацией цветковых растений. Класс Двудольные растения. Морфологическая характеристика 3—4 семейств растений, произрастающих в Кесовогорском районе. Класс Однодольные растения. Морфологическая характеристика злаков и лилейных. Важнейшие сельскохозяйственные растения, выращиваемые в Кесовогорском районе, биологические основы их выращивания и народнохозяйственное значение. (Выбор объектов зависит от специализации растениеводства в каждой конкретной местности.)

#### ***Демонстрация***

Живые и гербарные растения, районированные сорта важнейших сельскохозяйственных растений.

#### ***Лабораторные и практические работы***

№10 Выявление признаков семейства по внешнему строению растений.

#### ***Экскурсии***

2. Ознакомление с выращиванием растений в защищенном грунте.

### **Предметные результаты обучения**

*Учащиеся получают возможность узнать:*

- основные систематические категории: вид, род, семейство, класс, отдел, царство;
- характерные признаки однодольных и двудольных растений;
- признаки основных семейств однодольных и двудольных растений;
- важнейшие сельскохозяйственные растения, биологические основы их выращивания и народнохозяйственное значение.

*Учащиеся получают возможность научиться:*

- делать морфологическую характеристику растений;
- выявлять признаки семейства по внешнему строению растений;
- работать с определительными карточками.

### **Метапредметные результаты обучения**

*Учащиеся получают возможность научиться:*

- различать объём и содержание понятий;
- различать родовое и видовое понятия;
- определять аспект классификации;
- осуществлять классификацию.

## **Раздел 4. Природные сообщества (3 ч)**

Взаимосвязь растений с другими организмами. Симбиоз. Паразитизм. Растительные сообщества и их типы. Развитие и смена растительных сообществ. Влияние деятельности человека на растительные сообщества и влияние природной среды на человека.

### **Экскурсии**

Природное сообщество и человек. Фенологические наблюдения за весенними явлениями в природных сообществах.

### **Предметные результаты обучения**

*Учащиеся получают возможность узнать:*

- взаимосвязь растений с другими организмами;
- растительные сообщества и их типы;
- закономерности развития и смены растительных сообществ;
- о результатах влияния деятельности человека на растительные сообщества и влияния природной среды на человека.

*Учащиеся получают возможность научиться:*

- устанавливать взаимосвязь растений с другими организмами;
- определять растительные сообщества и их типы;
- объяснять влияние деятельности человека на растительные сообщества и влияние природной среды на человека;
- проводить фенологические наблюдения за весенними явлениями в природных сообществах.

### **Метапредметные результаты обучения**

*Учащиеся получают возможность научиться:*

- под руководством учителя оформлять отчёт, включающий описание объектов наблюдений, их результаты, выводы;
- организовывать учебное взаимодействие в группе (распределять роли, договариваться друг с другом и т. д.).

### **Личностные результаты обучения**

- Воспитание чувства гордости за российскую биологическую науку;
- знание и соблюдение учащимися правил поведения в природе;

- понимание основных факторов, определяющих взаимоотношения человека и природы;
- умение реализовывать теоретические познания на практике;
- осознание значения обучения для повседневной жизни и осознанного выбора профессии;
- понимание важности ответственного отношения к обучению, готовности и способности учащихся к саморазвитию и самообразованию на основе мотивации к обучению и познанию;
- умение учащихся проводить работу над ошибками для внесения корректив в усваиваемые знания;
- воспитание в учащихся любви к природе, чувства уважения к учёным, изучающим растительный мир, и эстетических чувств от общения с растениями;
- признание учащимися прав каждого на собственное мнение;
- проявление готовности к самостоятельным поступкам и действиям на благо природы;
- умение отстаивать свою точку зрения;
- критичное отношение учащихся к своим поступкам, осознание ответственности за их последствия;
- понимание необходимости ответственного, бережного отношения к окружающей среде;
- умение слушать и слышать другое мнение;
- умение оперировать фактами как для доказательства, так и для опровержения существующего мнения.

### **Заключительный урок — 1 ч.**

Летние задания.

## **7 класс**

### **Содержание программы.**

#### **Биология. Животные**

**7 класс**

**(68 часов, 2 часа в неделю)**

#### **Введение (2 часа)**

Общие сведения о животном мире. История развития зоологии. Методы изучения животных. Наука зоология и ее структура. Сходство и различия животных и растений. Систематика животных.

#### **Предметные результаты обучения**

*Учащиеся получают возможность узнать:*

- эволюционный путь развития животного мира;
- историю изучения животных;
- структуру зоологической науки, основные этапы её развития, систематические категории.

*Учащиеся получают возможность научиться:*



- определять сходства и различия между растительным и животным организмом;
- объяснять значения зоологических знаний для сохранения жизни на планете, для разведения редких и охраняемых животных, для выведения новых пород животных.

### **Метапредметные результаты обучения**

*Учащиеся получают возможность научиться:*

- давать характеристику методам изучения биологических объектов;
- классифицировать объекты по их принадлежности к систематическим группам;
- наблюдать и описывать различных представителей животного мира;
- использовать знания по зоологии в повседневной жизни;
- применять двойные названия животных в общении со сверстниками, при подготовке сообщений, докладов, презентаций.

## **Многообразие животных (37 часов)**

### **Раздел 1. Простейшие (2 часа)**

Простейшие: многообразие, среда и места обитания; образ жизни и поведение; биологические и экологические особенности; значение в природе и жизни человека; колониальные организмы.

#### ***Демонстрация***

Микропрепараты простейших.

### **Раздел 2. Многоклеточные животные (35 часов)**

#### **Беспозвоночные животные.**

Тип Губки: многообразие, среда обитания, образ жизни; биологические и экологические особенности; значение в природе и жизни человека.

Тип Кишечнополостные: многообразие, среда обитания, образ жизни; биологические и экологические особенности; значение в природе и жизни человека; исчезающие, редкие и охраняемые виды.

#### ***Демонстрация***

Микропрепарат пресноводной гидры. Влажный препарат медузы, дождевого червя.

Типы Плоские, Круглые, Кольчатые черви: многообразие, среда и места обитания; образ жизни и поведение; биологические и экологические особенности; значение в природе и жизни человека.

#### ***Лабораторные и практические работы***

№1 Дождевой червь. Внешнее и внутреннее строение.

Тип Моллюски: многообразие, среда обитания, образ жизни и поведение; биологические и экологические особенности; значение в природе и жизни

человека.

### ***Демонстрация***

Многообразие моллюсков и их раковин.

Тип Иглокожие: многообразие, среда обитания, образ жизни и поведение; биологические и экологические особенности; значение в природе и жизни человека.

### ***Демонстрация***

Морские звезды и другие иглокожие. Видеофильм.

Тип Членистоногие. Класс Ракообразные: многообразие; среда обитания, образ жизни и поведение; биологические и экологические особенности; значение в природе и жизни человека.

### ***Лабораторные и практические работы***

№2. Знакомство с разнообразием ракообразных.

Класс Паукообразные: многообразие, среда обитания, образ жизни и поведение; биологические и экологические особенности; значение в природе и жизни человека.

Класс Насекомые: многообразие, среда обитания, образ жизни и поведение; биологические и экологические особенности; значение в природе и жизни человека.

### ***Лабораторные и практические работы***

№3. Изучение представителей отрядов насекомых

**Контрольный тест №2 Беспозвоночные животные.**

### **Позвоночные животные.**

Тип Хордовые. Класс Ланцетники.

Позвоночные животные. Надкласс Рыбы: многообразие (круглоротые, хрящевые, костные); среда обитания, образ жизни, поведение; биологические и экологические особенности; значение в природе и жизни человека; исчезающие, редкие и охраняемые виды.

### ***Лабораторные и практические работы***

№4. Внешнее и внутреннее строение рыб.

Класс Земноводные: многообразие; среда обитания, образ жизни и поведение; биологические и экологические особенности; значение в природе и жизни человека; исчезающие, редкие и охраняемые виды, занесенные в Красную книгу Тверской области.

Класс Пресмыкающиеся: многообразие; среда обитания, образ жизни и поведение; биологические и экологические особенности; значение в природе и жизни человека; исчезающие, редкие и охраняемые виды, занесенные в Красную книгу Тверской области.

Класс Птицы: многообразие; среда обитания, образ жизни и поведение; биологические и экологические особенности; значение в природе и жизни человека; исчезающие, редкие и охраняемые виды, занесенные в Красную книгу Вологодской области.

### ***Лабораторные и практические работы***

№5. Изучение внешнего строения птиц.

### ***Экскурсии***

Изучение многообразия птиц.

Класс Млекопитающие: важнейшие представители отрядов; среда обитания, образ жизни и поведение; биологические и экологические особенности; значение в природе и жизни человека; исчезающие, редкие и охраняемые виды, занесенные в Красную книгу Тверской области.

### ***Демонстрация***

Презентации.

**Контрольный тест №3 Хордовые животные.**

### **Предметные результаты обучения**

*Учащиеся получают возможность узнать:*

- систематику животного мира;
- особенности строения изученных животных, их многообразие, среды обитания, образ жизни, биологические и экологические особенности; значение в природе и жизни человека;
- исчезающие, редкие и охраняемые виды животных.

*Учащиеся получают возможность научиться:*

- находить отличия простейших от многоклеточных животных;
- правильно писать зоологические термины и использовать их при ответах;
- работать с живыми культурами простейших, используя при этом увеличительные приборы;
- распознавать переносчиков заболеваний, вызываемых простейшими;
- раскрывать значение животных в природе и в жизни человека;
- применять полученные знания в практической жизни;
- распознавать изученных животных;
- определять систематическую принадлежность животного к той или иной таксономической группе;
- наблюдать за поведением животных в природе;
- прогнозировать поведение животных в различных ситуациях;
- работать с живыми и фиксированными животными (коллекциями, влажными и микропрепаратами, чучелами и др.);
- объяснять взаимосвязь строения и функции органов и их систем, образа жизни и среды обитания животных;
- понимать взаимосвязи, сложившиеся в природе, и их значение;

- отличать животных, занесенных в Красную книгу, и способствовать сохранению их численности и мест обитания;
- совершать правильные поступки по сбережению и приумножению природных богатств, находясь в природном окружении;
- вести себя на экскурсии или в походе таким образом, чтобы не распугивать и не уничтожать животных;
- привлекать полезных животных в парки, скверы, сады, создавая для этого необходимые условия;
- оказывать первую медицинскую помощь при укусах опасных или ядовитых животных.

### **Метапредметные результаты обучения**

*Учащиеся получают возможность научиться:*

- сравнивать и сопоставлять животных изученных таксономических групп между собой;
- использовать индуктивный и дедуктивный подходы при изучении крупных таксонов;
- выявлять признаки сходства и отличия в строении, образе жизни и поведении животных;
- абстрагировать органы и их системы из целостного организма при их изучении и организмы из среды их обитания;
- обобщать и делать выводы по изученному материалу;
- работать с дополнительными источниками информации и использовать для поиска информации возможности Интернета;
- презентовать изученный материал, используя возможности компьютерных программ.

### **Раздел 3. Эволюция строения и функций органов и их систем у животных (12 часов)**

Покровы тела. Опорно-двигательная система и способы передвижения. Полости тела. Органы дыхания и газообмен. Органы пищеварения. Обмен веществ и превращение энергии. Кровеносная система. Кровь. Органы выделения.

Органы чувств, нервная система, инстинкт, рефлекс. Регуляция деятельности организма.

#### ***Демонстрация***

Влажные препараты, скелеты, модели и муляжи.

#### **Контрольный тест №4 Эволюция органов и их систем.**

### **Предметные результаты обучения**

*Учащиеся получают возможность узнать:*

- основные системы органов животных и органы, их образующие;
- особенности строения каждой системы органов у разных групп животных;
- эволюцию систем органов животных.

*Учащиеся получают возможность научиться:*

- правильно использовать при характеристике строения животного организма, органов и систем органов специфические понятия;
- объяснять закономерности строения и механизмы функционирования различных систем органов животных;
- сравнивать строение органов и систем органов животных разных систематических групп;
- описывать строение покровов тела и систем органов животных;
- показать взаимосвязь строения и функции систем органов животных;
- выявлять сходства и различия в строении тела животных;
- различать на живых объектах разные виды покровов, а на таблицах – органы и системы органов животных;
- соблюдать правила техники безопасности при проведении наблюдений.

### **Метапредметные результаты обучения**

*Учащиеся получают возможность научиться:*

- сравнивать и сопоставлять особенности строения и механизмы функционирования различных систем органов животных;
- использовать индуктивные и дедуктивные подходы при изучении строения и функций органов и их систем у животных;
- выявлять признаки сходства и отличия в строении и механизмах функционирования органов и их систем у животных;
- устанавливать причинно-следственные связи процессов, лежащих в основе регуляции деятельности организма;
- составлять тезисы и конспект текста;
- осуществлять наблюдения и делать выводы;
- получать биологическую информацию о строении органов, систем органов, регуляции деятельности организма, росте и развитии животного организма из различных источников;
- обобщать, делать выводы из прочитанного.

### **Раздел 4. Индивидуальное развитие животных (3 часа)**

Продление рода. Органы размножения. Способы размножения животных. Оплодотворение. Развитие животных с превращением и без. Периодизация и продолжительность жизни животных.

#### ***Лабораторные и практические работы***

№6. Изучение стадий развития животных и определение их возраста.

### **Предметные результаты обучения**

*Учащиеся получают возможность узнать:*

- основные способы размножения животных и их разновидности;
- отличие полового размножения животных от бесполого;
- закономерности развития с превращением и развития без превращения.

*Учащиеся получают возможность научиться:*

- правильно использовать при характеристике индивидуального развития животных соответствующие понятия;
- доказать преимущества внутреннего оплодотворения и развития зародыша в материнском организме;
- характеризовать возрастные периоды онтогенеза;
- показать черты приспособления животного на разных стадиях развития к среде обитания;
- выявлять факторы среды обитания, влияющие на продолжительность жизни животного;
- распознавать стадии развития животных;
- различать на живых объектах разные стадии метаморфоза у животных;
- соблюдать правила техники безопасности при проведении наблюдений.

### **Метапредметные результаты обучения**

*Учащиеся получают возможность научиться:*

- сравнивать и сопоставлять стадии развития животных с превращением и без превращения и выявлять признаки сходства и отличия в развитии животных с превращением и без превращения;
- устанавливать причинно-следственные связи при изучении приспособленности животных к среде обитания на разных стадиях развития;
- абстрагировать стадии развития животных из их жизненного цикла;
- составлять тезисы и конспект текста;
- самостоятельно использовать непосредственное наблюдение и делать выводы;
- конкретизировать примерами рассматриваемые биологические явления;
- получать биологическую информацию об индивидуальном развитии животных, периодизации и продолжительности жизни организмов из различных источников.

## **Раздел 5. Развитие и закономерности размещения животных на Земле (4 часа)**

Доказательства эволюции: сравнительно-анатомические, эмбриологические, палеонтологические. Ч. Дарвин о причинах эволюции животного мира. Усложнение строения животных и разнообразие видов как результат эволюции.

Ареалы обитания. Миграции. Закономерности размещения животных.

### ***Демонстрация***

Палеонтологические доказательства эволюции.

### **Предметные результаты обучения**

*Учащиеся получают возможность узнать:*

- сравнительно-анатомические, эмбриологические, палеонтологические доказательства эволюции;
- причины эволюции по Дарвину;
- результаты эволюции.

*Учащиеся получают возможность научиться:*

- правильно использовать при характеристике развития животного мира на Земле биологические понятия;
- анализировать доказательства эволюции;
- характеризовать гомологичные, аналогичные и рудиментарные органы и атавизмы;
- устанавливать причинно-следственные связи многообразия животных;
- доказывать приспособительный характер изменчивости у животных;
- объяснять значение борьбы за существование в эволюции животных;
- различать на коллекционных образцах и таблицах гомологичные, аналогичные и рудиментарные органы и атавизмы у животных;

### **Метапредметные результаты обучения**

*Учащиеся получают возможность научиться:*

- выявлять черты сходства и отличия в строении и выполняемой функции органов-гомологов и органов-аналогов;
- сравнивать и сопоставлять строение животных на различных этапах исторического развития;
- конкретизировать примерами доказательства эволюции;
- составлять тезисы и конспект текста;
- самостоятельно использовать непосредственное наблюдение и делать выводы;
- получать биологическую информацию об эволюционном развитии животных, доказательствах и причинах эволюции животных из различных источников;
- анализировать, обобщать высказывать суждения по усвоенному материалу;
- толерантно относиться к иному мнению;
- корректно отстаивать свою точку зрения

### **Раздел 6. Биоценозы (4 часа)**

Естественные и искусственные биоценозы (водоем, луг, степь, тундра, лес, населенный пункт). Факторы среды и их влияние на биоценозы. Цепи питания, поток энергии. Взаимосвязь компонентов биоценоза и их приспособленность друг к другу.

#### ***Экскурсии***

Изучение взаимосвязи животных с другими компонентами биоценоза. Фенологические наблюдения за весенними явлениями в жизни животных.

### **Предметные результаты обучения**

*Учащиеся получают возможность узнать:*

- признаки биологических объектов: биоценоза, продуцентов, консументов, редуцентов;
- признаки экологических групп животных;
- признаки естественного и искусственного биоценоза.

*Учащиеся получают возможность:*

- правильно использовать при характеристике биоценоза биологические понятия;
- распознавать взаимосвязи организмов со средой обитания;
- выявлять влияние окружающей среды на биоценоз;
- выявлять приспособления организмов к среде обитания;
- определять приспособленность организмов биоценоза друг к другу;
- определять направление потока энергии в биоценозе;
- объяснять значение биологического разнообразия для повышения устойчивости биоценоза;
- определять принадлежность биологических объектов к разным экологическим группам.

### **Метапредметные результаты обучения**

*Учащиеся получают возможность научиться:*

- сравнивать и сопоставлять естественные и искусственные биоценозы;
- устанавливать причинно-следственные связи при объяснении устойчивости биоценозов;
- конкретизировать примерами понятия «продуценты», «консументы», «редуценты»;
- выявлять черты сходства и отличия естественных и искусственных биоценозов, цепи питания и пищевой цепи;
- самостоятельно использовать непосредственные наблюдения, обобщать и делать выводы;
- систематизировать биологические объекты разных биоценозов;
- находить в тексте учебника отличительные признаки основных биологических объектов и явлений;
- находить в словарях и справочниках значения терминов;
- составлять тезисы и конспект текста;
- самостоятельно использовать непосредственное наблюдение и делать выводы;
- поддерживать дискуссию.

## **Раздел 7. Животный мир и хозяйственная деятельность человека (5 часов)**

Влияние деятельности человека на животных. Промысел животных.

Одомашнивание. Разведение, основы содержания и селекции сельскохозяйственных животных.

Охрана животного мира: законы, система мониторинга, охраняемые территории. Красная книга. Рациональное использование животных.

### **Контрольный тест № 5 Итоговый контрольный тест.**

#### **Экскурсии**

Посещение выставок сельскохозяйственных и домашних животных.

### **Предметные результаты обучения**



*Учащиеся получают возможность узнать:*

- методы селекции и разведения домашних животных;
- условия одомашнивания животных;
- законы охраны природы;
- признаки охраняемых территорий;
- пути рационального использования животного мира (области, края, округа, республики)

*Учащиеся получают возможность научиться:*

- пользоваться Красной книгой;
- анализировать и оценивать воздействие человека на животный мир;

*Учащиеся смогут понять:*

- причинно-следственные связи, возникающие в результате воздействия человека на природу;

### **Метапредметные результаты обучения**

*Учащиеся получают возможность научиться:*

- выявлять причинно-следственные связи принадлежности животных к разным категориям в Красной книге;
- выявлять признаки сходства и отличия территорий различной степени охраны;
- находить в тексте учебника отличительные признаки основных биологических объектов;
- находить значения терминов в словарях и справочниках;
- составлять тезисы и конспект текста;
- самостоятельно использовать непосредственное наблюдение и делать выводы.

### **Личностные результаты обучения**

- знать правила поведения в природе;
- понимать основные факторы, определяющие взаимоотношения человека и природы;
- уметь реализовывать теоретические познания на практике;
- видеть значение обучения для повседневной жизни и осознанного выбора профессии;
- проводить работу над ошибками для внесения корректив в усваиваемые знания;
- испытывать любовь к природе, чувства уважения к ученым, изучающим животный мир, и эстетические чувства от общения с животными;
- признавать право каждого на собственное мнение;
- формировать эмоционально-положительное отношение сверстников к себе через глубокое знание зоологической науки;
- проявлять готовность к самостоятельным поступкам и действиям на благо природы;
- уметь отстаивать свою точку зрения;

- критично относиться к своим поступкам, нести ответственность за их последствия;

- уметь слушать и слышать другое мнение, вести дискуссию, уметь оперировать фактами как для доказательства, так и для опровержения существующего мнения.

**Резерв времени — 3 часа**

**8 класс**

**Содержание программы**

**Биология. Человек**

**8 класс**

**(68 часов, 2 часа в неделю)**

**Раздел 1. Введение. Науки, изучающие организм человека (2 часа)**

Науки, изучающие организм человека: анатомия, физиология, психология и гигиена. Их становление и методы исследования.

**Предметные результаты обучения**

*Учащиеся получают возможность узнать:*

— методы наук, изучающих человека;

— основные этапы развития наук, изучающих человека.

*Учащиеся получают возможность научиться:*

— выделять специфические особенности человека как биосоциального существа.

**Метапредметные результаты обучения**

*Учащиеся получают возможность научиться:*

— работать с учебником и дополнительной литературой.

**Раздел 2. Происхождение человека (3 часа)**

Место человека в систематике. Доказательства животного происхождения человека. Основные этапы эволюции человека. Влияние биологических и социальных факторов на эволюцию человека. Человеческие расы. Человек как вид.

***Демонстрация***

Модель «Происхождение человека». Модели остатков древней культуры человека.

**Предметные результаты обучения**

*Учащиеся получают возможность узнать:*

— место человека в систематике;

— основные этапы эволюции человека;

— человеческие расы.

*Учащиеся получают возможность научиться:*

— объяснять место и роль человека в природе;

— определять черты сходства и различия человека и животных;

— доказывать несостоятельность расистских взглядов о преимуществах одних рас перед другими.

### **Метапредметные результаты обучения**

*Учащиеся получают возможность научиться:*

— составлять сообщения на основе обобщения материала учебника и дополнительной литературы;

— устанавливать причинно-следственные связи при анализе основных этапов эволюции и происхождения человеческих рас.

### **Раздел 3. Строение организма (4 часа)**

Общий обзор организма. Уровни организации. Структура тела. Органы и системы органов. Клеточное строение организма. Ткани.

Внешняя и внутренняя среда организма. Строение и функции клетки. Роль ядра в передаче наследственных свойств организма. Органоиды клетки. Деление. Жизненные процессы клетки: обмен веществ, биосинтез и биологическое окисление, их значение. Роль ферментов в обмене веществ. Рост и развитие клетки. Состояния физиологического покоя и возбуждения.

Ткани. Образование тканей. Эпителиальные, соединительные, мышечные, нервная ткани. Строение и функция нейрона. Синапс.

#### ***Демонстрация***

Разложение пероксида водорода ферментом каталазой.

#### ***Лабораторные и практические работы***

№1 Рассматривание клеток и тканей в оптический микроскоп.  
№2 Микропрепараты клетки, эпителиальной, соединительной, мышечной и нервной тканей.

Рефлекторная регуляция органов и систем организма. Центральная и периферическая части нервной системы. Спинной и головной мозг. Нервы и нервные узлы. Рефлекс и рефлекторная дуга. Нейронные цепи. Процессы возбуждения и торможения, их значение. Чувствительные, вставочные и исполнительные нейроны. Прямые и обратные связи. Роль рецепторов в восприятии раздражений.

#### ***Лабораторные и практические работы***

№3 Самонаблюдение мигательного рефлекса и условия его проявления и торможения. Коленный рефлекс и др.

### **Предметные результаты обучения**

*Учащиеся получают возможность узнать:*

— общее строение организма человека;

- строение тканей организма человека;
- рефлекторную регуляцию органов и систем организма человека.

*Учащиеся получают возможность научиться:*

- выделять существенные признаки организма человека, особенности его биологической природы;
- наблюдать и описывать клетки и ткани на готовых микропрепаратах;
- выделять существенные признаки процессов рефлекторной регуляции жизнедеятельности организма человека.

### **Метапредметные результаты обучения**

*Учащиеся получают возможность научиться:*

- сравнивать клетки, ткани организма человека и делать выводы на основе сравнения;
- проводить биологические исследования и делать выводы на основе полученных результатов.

### **Раздел 4. Опорно-двигательная система (7 часов)**

Скелет и мышцы, их функции. Химический состав костей, их макро- и микростроение, типы костей. Скелет человека, его приспособление к прямохождению, трудовой деятельности. Изменения, связанные с развитием мозга и речи. Типы соединений костей: неподвижные, полуподвижные, подвижные (суставы).

Строение мышц и сухожилий. Обзор мышц человеческого тела. Мышцы-антагонисты и синергисты. Работа скелетных мышц и их регуляция. Понятие о двигательной единице. Изменение мышцы при тренировке. Последствия гиподинамии. Энергетика мышечного сокращения. Динамическая и статическая работа.

Нарушения осанки и развитие плоскостопия: причины, выявление, предупреждение и исправление.

Первая помощь при ушибах, переломах костей и вывихах суставов.

#### ***Демонстрация***

Скелет и муляжи торса человека, черепа, костей конечностей, позвонков. Распилы костей. Приемы оказания первой помощи при травмах.

#### ***Лабораторные и практические работы***

№4 Микроскопическое строение кости.

№5 Мышцы человеческого тела (выполняется либо в классе, либо дома).

№6 Утомление при статической и динамической работе.

№7 Выявление нарушений осанки. Выявление плоскостопия (выполняется дома).

### **Предметные результаты обучения**

*Учащиеся получают возможность узнать:*

- строение скелета и мышц, их функции.

*Учащиеся получают возможность научиться:*

- объяснять особенности строения скелета человека;
- распознавать на наглядных пособиях кости скелета конечностей и их

поясов;

— оказывать первую помощь при ушибах, переломах костей и вывихах суставов.

### **Метапредметные результаты обучения**

*Учащиеся получают возможность научиться:*

— устанавливать причинно-следственные связи на примере зависимости гибкости тела человека от строения его позвоночника.

### **Раздел 5. Внутренняя среда организма (3 часа)**

Компоненты внутренней среды: кровь, тканевая жидкость, лимфа. Их взаимодействие. Гомеостаз. Состав крови: плазма и форменные элементы (тромбоциты, эритроциты, лейкоциты). Функции клеток крови. Свертывание крови. Роль кальция и витамина К в свертывании крови. Анализ крови. Малокровие. Кроветворение.

Борьба организма с инфекцией. Иммуитет. Защитные барьеры организма. Л. Пастер и И. И. Мечников. Антигены и антитела. Специфический и неспецифический иммунитет. Клеточный и гуморальный иммунитет. Иммунная система. Роль лимфоцитов в иммунной защите. Фагоцитоз. Воспаление. Инфекционные и паразитарные болезни. Ворота инфекции. Возбудители и переносчики болезни. Бацилло- и вирусоносители. Течение инфекционных болезней. Профилактика. Иммунология на службе здоровья: вакцины и лечебные сыворотки. Естественный и искусственный иммунитет. Активный и пассивный иммунитет. Тканевая совместимость. Переливание крови. Группы крови. Резус-фактор. Пересадка органов и тканей.

### ***Лабораторные и практические работы***

№8. Рассматривание крови человека и лягушки под микроскопом.

### **Предметные результаты обучения**

*Учащиеся получают возможность узнать:*

- компоненты внутренней среды организма человека;
- защитные барьеры организма;
- правила переливание крови.

*Учащиеся получают возможность научиться:*

- выявлять взаимосвязь между особенностями строения клеток крови и их функциями;
- проводить наблюдение и описание клеток крови на готовых микропрепаратах.

### **Метапредметные результаты обучения**

*Учащиеся получают возможность научиться:*

- проводить сравнение клеток организма человека и делать выводы на основе сравнения;
- выявлять взаимосвязи между особенностями строения клеток крови и их функциями.

## **Раздел 6. Кровеносная и лимфатическая системы организма (6 часов)**

Органы кровеносной и лимфатической систем, их роль в организме. Строение кровеносных и лимфатических сосудов. Круги кровообращения. Строение и работа сердца. Автоматизм сердца. Движение крови по сосудам. Регуляция кровоснабжения органов. Артериальное давление крови, пульс. Гигиена сердечно-сосудистой системы. Доврачебная помощь при заболевании сердца и сосудов. Первая помощь при кровотечениях.

### ***Демонстрация***

Модели сердца и торса человека. Приемы измерения артериального давления по методу Короткова. Приемы остановки кровотечений.

### ***Лабораторные и практические работы***

№9. Положение венозных клапанов в опущенной и поднятой руке.

№10. Изменения в тканях при перетяжках, затрудняющих кровообращение. Определение скорости кровотока в сосудах ногтевого ложа.

№11. Опыты, выявляющие природу пульса.

№12. Функциональная проба: реакция сердечно-сосудистой системы на дозированную нагрузку.

### **Предметные результаты обучения**

*Учащиеся получают возможность узнать:*

- органы кровеносной и лимфатической систем, их роль в организме;
- о заболеваниях сердца и сосудов и их профилактике.

*Учащиеся получают возможность научиться:*

- объяснять строение и роль кровеносной и лимфатической систем;
- выделять особенности строения сосудистой системы и движения крови по сосудам;
- измерять пульс и кровяное давление.

### **Метапредметные результаты обучения**

*Учащиеся получают возможность научиться:*

- находить в учебной и научно-популярной литературе информацию о заболеваниях сердечно-сосудистой системы, оформлять её в виде рефератов, докладов.

## **Раздел 7. Дыхание (4 часа)**

Значение дыхания. Строение и функции органов дыхания. Голосообразование. Инфекционные и органические заболевания дыхательных путей, миндалин и околоносовых пазух, профилактика, доврачебная помощь. Газообмен в легких и тканях. Механизмы вдоха и выдоха. Нервная и гуморальная регуляция дыхания. Охрана воздушной среды. Функциональные возможности дыхательной системы как показатель здоровья. Жизненная емкость легких.

Выявление и предупреждение болезней органов дыхания. Флюорография.

Туберкулез и рак легких. Первая помощь утопающему, при удушении и заваливании землей, электротравме. Клиническая и биологическая смерть. Искусственное дыхание и непрямой массаж сердца. Реанимация. Влияние курения и других вредных привычек на организм.

### ***Демонстрация***

Модель гортани. Модель, поясняющая механизм вдоха и выдоха. Приемы определения проходимости носовых ходов у маленьких детей. Роль резонаторов, усиливающих звук. Опыт по обнаружению углекислого газа в выдыхаемом воздухе. Измерение жизненной емкости легких. Приемы искусственного дыхания.

### ***Лабораторные и практические работы***

№13 Измерение объёма грудной клетки в состоянии вдоха и выдоха.

### **Предметные результаты обучения**

*Учащиеся получают возможность узнать:*

- строение и функции органов дыхания;
- механизмы вдоха и выдоха;
- нервную и гуморальную регуляцию дыхания.

*Учащиеся получают возможность научиться:*

- выделять существенные признаки процессов дыхания и газообмена;
- оказывать первую помощь при отравлении угарным газом, спасении утопающего, простудных заболеваниях.

### **Метапредметные результаты обучения**

*Учащиеся получают возможность научиться:*

- находить в учебной и научно-популярной литературе информацию об инфекционных заболеваниях, оформлять её в виде рефератов, докладов.

## **Раздел 8. Пищеварение (6 часов)**

Пищевые продукты и питательные вещества, их роль в обмене веществ. Значение пищеварения. Строение и функции пищеварительной системы: пищеварительный канал, пищеварительные железы. Пищеварение в различных отделах пищеварительного тракта. Регуляция деятельности пищеварительной системы. Заболевания органов пищеварения, их профилактика. Гигиена органов пищеварения. Предупреждение желудочно-кишечных инфекций и гельминтозов. Доврачебная помощь при пищевых отравлениях.

### ***Демонстрация***

Торс человека. Действие ферментов слюны на крахмал.

### ***Лабораторные и практические работы***

№14. Самонаблюдения: определение положения слюнных желез, движение гортани при глотании.

### **Предметные результаты обучения**

*Учащиеся получают возможность узнать:*

- строение и функции пищеварительной системы;
- пищевые продукты и питательные вещества, их роль в обмене веществ;
- правила предупреждения желудочно-кишечных инфекций и гельминтозов.

*Учащиеся получают возможность научиться:*

- выделять существенные признаки процессов питания и пищеварения;
- приводить доказательства (аргументировать) необходимости соблюдения мер профилактики нарушений работы пищеварительной системы.

### **Метапредметные результаты обучения**

*Учащиеся получают возможность научиться:*

- проводить биологические исследования и делать выводы на основе полученных результатов.

### **Раздел 9. Обмен веществ и энергии (3 часа)**

Обмен веществ и энергии — основное свойство всех живых существ. Пластический и энергетический обмен. Обмен белков, жиров, углеводов, воды и минеральных солей. Заменяемые и незаменимые аминокислоты, микро- и макроэлементы. Роль ферментов в обмене веществ. Витамины. Энергозатраты человека и пищевой рацион. Нормы и режим питания. Основной и общий обмен. Энергетическая емкость пищи.

#### ***Лабораторные и практические работы***

№15. Составление пищевых рационов в зависимости от энергозатрат.

### **Предметные результаты обучения**

*Учащиеся получают возможность узнать:*

- обмен веществ и энергии — основное свойство всех живых существ;
- роль ферментов в обмене веществ;
- классификацию витаминов;
- нормы и режим питания.

*Учащиеся получают возможность научиться:*

- выделять существенные признаки обмена веществ и превращений энергии в организме человека;
- объяснять роль витаминов в организме человека;
- приводить доказательства (аргументация) необходимости соблюдения мер профилактики нарушений развития авитаминозов.

### **Метапредметные результаты обучения**

*Учащиеся получают возможность научиться:*

- классифицировать витамины.

### **Раздел 10. Покровные органы. Терморегуляция. Выделение (4 часа)**

Наружные покровы тела человека. Строение и функции кожи. Ногти и



волосы. Роль кожи в обменных процессах. Рецепторы кожи. Участие в терморегуляции.

Уход за кожей, ногтями и волосами в зависимости от типа кожи. Гигиена одежды и обуви. Причины кожных заболеваний. Грибковые и паразитарные болезни, их профилактика и лечение у дерматолога. Травмы: ожоги, обморожения.

Терморегуляция организма. Закаливание. Доврачебная помощь при общем охлаждении организма. Первая помощь при тепловом и солнечном ударе.

### ***Демонстрация***

Рельефная таблица «Строение кожи».

### ***Лабораторные и практические работы***

№16. Самонаблюдения: рассмотрение под лупой тыльной и ладонной поверхности кисти; определение типа кожи с помощью бумажной салфетки; определение совместимости шампуня с особенностями местной воды.

Значение органов выделения в поддержании гомеостаза внутренней среды организма. Органы мочевыделительной системы, их строение и функции. Строение и работа почек. Нефроны. Первичная и конечная моча. Заболевания органов выделительной системы и их предупреждение.

### ***Демонстрация***

Модель почки. Рельефная таблица «Органы выделения».

### **Предметные результаты обучения**

*Учащиеся получают возможность узнать:*

- наружные покровы тела человека;
- строение и функция кожи;
- органы мочевыделительной системы, их строение и функции;
- заболевания органов выделительной системы и способы их предупреждения.

*Учащиеся получают возможность научиться:*

- выделять существенные признаки покровов тела, терморегуляции;
- оказывать первую помощь при тепловом и солнечном ударах, ожогах, обморожениях, травмах кожного покрова.

### **Метапредметные результаты обучения**

*Учащиеся получают возможность научиться:*

- проводить биологические исследования и делать выводы на основе полученных результатов.

## **Раздел 11. Нервная система (5 часов)**

Значение нервной системы. Мозг и психика. Строение нервной системы: спинной и головной мозг — центральная нервная система, нервы и нервные узлы — периферическая. Строение и функции спинного мозга. Строение головного мозга. Функции продолговатого, среднего мозга, моста и

мозжечка. Передний мозг. Функции промежуточного мозга и коры больших полушарий. Старая и новая кора больших полушарий головного мозга. Аналитико-синтетическая и замыкательная функции коры больших полушарий головного мозга. Доли больших полушарий и сенсорные зоны коры.

Соматический и вегетативный отделы нервной системы. Симпатический и парасимпатический подотделы вегетативной нервной системы, их взаимодействие.

### ***Демонстрация***

Модель головного мозга человека.

### ***Лабораторные и практические работы***

№17. Рефлексы продолговатого и среднего мозга. Штриховое раздражение кожи — тест, определяющий изменение тонуса симпатического и парасимпатического отделов вегетативной нервной системы при раздражении.

### **Предметные результаты обучения**

*Учащиеся получают возможность узнать:*

- строение нервной системы;
- соматический и вегетативный отделы нервной системы.

*Учащиеся получают возможность научиться:*

- объяснять значение нервной системы в регуляции процессов жизнедеятельности;
- объяснять влияние отделов нервной системы на деятельность органов;

### **Метапредметные результаты обучения**

*Учащиеся получают возможность научиться:*

- проводить биологические исследования и делать выводы на основе полученных результатов.

## **Раздел 12. Анализаторы (5 часов)**

Анализаторы и органы чувств. Значение анализаторов. Достоверность получаемой информации. Иллюзии и их коррекция. Зрительный анализатор. Положение и строение глаз. Ход лучей через прозрачную среду глаза. Строение и функции сетчатки. Коровая часть зрительного анализатора. Бинокулярное зрение. Гигиена зрения. Предупреждение глазных болезней, травм глаза. Предупреждение близорукости и дальнозоркости. Коррекция зрения. Слуховой анализатор. Значение слуха. Строение и функции наружного, среднего и внутреннего уха. Рецепторы слуха. Коровая часть слухового анализатора. Гигиена органов слуха. Причины тугоухости и глухоты, их предупреждение.

Органы равновесия, кожно-мышечной чувствительности, обоняния и вкуса и их анализаторы. Взаимодействие анализаторов.

### ***Демонстрация***

Модели глаза и уха. Опыты, выявляющие функции радужной оболочки,

хрусталика, палочек и колбочек.

### ***Лабораторные и практические работы***

№18. Опыты, выявляющие иллюзии, связанные с бинокулярным зрением; а также зрительные, слуховые, тактильные иллюзии; обнаружение слепого пятна; определение остроты слуха.

### **Предметные результаты обучения**

*Учащиеся получают возможность узнать:*

— анализаторы и органы чувств, их значение.

*Учащиеся получают возможность научиться:*

— выделять существенные признаки строения и функционирования органов чувств.

### **Метапредметные результаты обучения**

*Учащиеся получают возможность научиться:*

— устанавливать причинно-следственные связи между строением анализатора и выполняемой им функцией;

— проводить биологические исследования и делать выводы на основе полученных результатов.

## **Раздел 13. Высшая нервная деятельность. Поведение. Психика (5 часов)**

Вклад отечественных ученых в разработку учения о высшей нервной деятельности. И. М. Сеченов и И. П. Павлов. Открытие центрального торможения. Безусловные и условные рефлексы. Безусловное и условное торможение. Закон взаимной индукции возбуждения-торможения. Учение А. А. Ухтомского о доминанте.

Врожденные программы поведения: безусловные рефлексы, инстинкты, запечатление. Приобретенные программы поведения: условные рефлексы, рассудочная деятельность, динамический стереотип.

Биологические ритмы. Сон и бодрствование. Стадии сна. Сновидения. Особенности высшей нервной деятельности человека: речь и сознание, трудовая деятельность. Потребности людей и животных. Речь как средство общения и как средство организации своего поведения. Внешняя и внутренняя речь. Роль речи в развитии высших психических функций. Осознанные действия и интуиция.

Познавательные процессы: ощущение, восприятие, представления, память, воображение, мышление.

Волевые действия, побудительная и тормозная функции воли. Внушаемость и негативизм. Эмоции: эмоциональные реакции, эмоциональные состояния и эмоциональные отношения (чувства). Внимание. Физиологические основы внимания, его виды и основные свойства. Причины рассеянности. Воспитание внимания, памяти, воли. Развитие наблюдательности и мышления.

### ***Демонстрация***

Безусловные и условные рефлексy человека (по методу речевого подкрепления). Двойственные изображения. Иллюзии установки. Выполнение тестов на наблюдательность и внимание, логическую и механическую память, консерватизм мышления и пр.

### ***Лабораторные и практические работы***

№19. Выработка навыка зеркального письма как пример разрушения старого и выработки нового динамического стереотипа. Изменение числа колебаний образа усеченной пирамиды при произвольном, произвольном внимании и при активной работе с объектом.

### **Предметные результаты обучения**

*Учащиеся получают возможность узнать:*

— вклад отечественных ученых в разработку учения о высшей нервной деятельности;

— особенности высшей нервной деятельности человека.

*Учащиеся получают возможность научиться:*

— выделять существенные особенности поведения и психики человека;

— объяснять роль обучения и воспитания в развитии поведения и психики человека;

— характеризовать особенности высшей нервной деятельности человека и роль речи в развитии человека.

### **Метапредметные результаты обучения**

*Учащиеся получают возможность научиться:*

— классифицировать типы и виды памяти.

## **Раздел 14. Железы внутренней секреции (эндокринная система) (2 часа)**

Железы внешней, внутренней и смешанной секреции. Свойства гормонов. Взаимодействие нервной и гуморальной регуляции. Промежуточный мозг и органы эндокринной системы. Гормоны гипофиза и щитовидной железы, их влияние на рост и развитие, обмен веществ. Гормоны половых желез, надпочечников и поджелудочной железы. Причины сахарного диабета.

### ***Демонстрация***

Модель черепа с откидной крышкой для показа местоположения гипофиза. Модель гортани с щитовидной железой. Модель почек с надпочечниками.

### **Предметные результаты обучения**

*Учащиеся получают возможность узнать:*

— железы внешней, внутренней и смешанной секреции;

— взаимодействие нервной и гуморальной регуляции.

*Учащиеся получают возможность научиться:*

— выделять существенные признаки строения и функционирования органов эндокринной системы;

— устанавливать единство нервной и гуморальной регуляции.

**Метапредметные результаты обучения**

*Учащиеся получают возможность научиться:*

- классифицировать железы в организме человека;
- устанавливать взаимосвязи при обсуждении взаимодействия нервной и гуморальной регуляции.

### **Раздел 15. Индивидуальное развитие организма (5 часов)**

Жизненные циклы организмов. Бесполое и половое размножение. Преимущества полового размножения. Мужская и женская половые системы. Сперматозоиды и яйцеклетки. Роль половых хромосом в определении пола будущего ребенка. Менструации и поллюции. Образование и развитие зародыша: овуляция, оплодотворение яйцеклетки, укрепление зародыша в матке. Развитие зародыша и плода. Беременность и роды. Биогенетический закон Геккеля—Мюллера и причины отступления от него. Влияние наркотических веществ (табака, алкоголя, наркотиков) на развитие и здоровье человека.

Наследственные и врожденные заболевания. Заболевания, передающиеся половым путем: СПИД, сифилис и др.; их профилактика.

Развитие ребенка после рождения. Новорожденный и грудной ребенок, уход за ним. Половое созревание. Биологическая и социальная зрелость. Вред ранних половых контактов и аборт.

Индивид и личность. Темперамент и характер. Самопознание, общественный образ жизни,

межличностные отношения. Стадии вхождения личности в группу. Интересы, склонности, способности. Выбор жизненного пути.

#### ***Демонстрация***

Тесты, определяющие тип темперамента.

### **Предметные результаты обучения**

*Учащиеся получают возможность узнать:*

- жизненные циклы организмов;
- мужскую и женскую половые системы;
- наследственные и врожденные заболевания и заболевания, передающиеся половым путем, а также меры их профилактики.

*Учащиеся получают возможность научиться:*

- выделять существенные признаки органов размножения человека;
- объяснять вредное влияние никотина, алкоголя и наркотиков на развитие плода;
- приводить доказательства (аргументация) необходимости соблюдения мер профилактики инфекций, передающихся половым путем, ВИЧ-инфекции, медико-генетического консультирования для предупреждения наследственных заболеваний человека.

## **Метапредметные результаты обучения**

*Учащиеся получают возможность научиться:*

— приводить доказательства (аргументация) взаимосвязи человека и окружающей среды, зависимости здоровья человека от состояния окружающей среды, необходимости защиты среды обитания человека.

## **Личностные результаты обучения**

- испытывать чувство гордости за российскую биологическую науку;
- следить за соблюдением правил поведения в природе;
- понимать основные факторы, определяющие взаимоотношения человека и природы;
- уметь реализовывать теоретические познания на практике;
- понимать ценность здорового и безопасного образа жизни;
- признавать ценность жизни во всех её проявлениях и необходимость ответственного, бережного отношения к окружающей среде;
- осознавать значение семьи в жизни человека и общества;
- принимать ценности семейной жизни;
- уважительно и заботливо относиться к членам своей семьи;
- понимать значение обучения для повседневной жизни и осознанного выбора профессии;
- проводить работу над ошибками для внесения корректив в усваиваемые знания;
- признавать право каждого на собственное мнение;
- формировать эмоционально-положительное отношение сверстников к себе через глубокое знание зоологической науки;
- проявлять готовность к самостоятельным поступкам и действиям на благо природы;
- уметь отстаивать свою точку зрения;
- критично относиться к своим поступкам, нести ответственность за их последствия;
- уметь слушать и слышать другое мнение, вести дискуссию, оперировать фактами как для доказательства, так и для опровержения существующего мнения.

**Резерв времени — 4 часа.**

**9 класс**

**Содержание программы**

## **Биология. Введение в общую биологию**

**9 класс**

**(68 часов, 2 часа в неделю)**

### **Введение (3 часа)**

Биология наука о живой природе. Значение биологических знаний в современной жизни. Профессии, связанные с биологией. Методы исследования биологии. Понятие «жизнь». Современные научные представления о сущности жизни. Свойства живого. Уровни организации живой природы.

#### ***Демонстрация***

Портреты ученых, внесших значительный вклад в развитие биологической науки.

#### ***Предметные результаты***

*Учащиеся получают возможность узнать:*

- свойства живого;
- методы исследования биологии;
- значение биологических знаний в современной жизни.

*Учащиеся будут иметь представление:*

- о биологии, как науке о живой природе;
- о профессиях, связанных с биологией;
- об уровне организации живой природы.

### **Раздел 1. Молекулярный уровень (10 часов)**

Общая характеристика молекулярного уровня организации живого. Состав, строение и функции органических веществ, входящих в состав живого: углеводы, липиды, белки, нуклеиновые кислоты, АТФ и другие органические соединения. Биологические катализаторы. Вирусы.

#### ***Демонстрация***

Схемы строения молекул химических соединений, относящихся к основным группам органических веществ.

Расщепление пероксида водорода ферментом каталазой

#### ***Предметные результаты:***

- знать состав, строение и функции органических веществ, входящих в состав живого;
- иметь первоначальные систематизированные представления о молекулярном уровне организации живого, о вирусах как неклеточных формах жизни;
- получить опыт использования методов биологической науки и проведения несложных биологических экспериментов для изучения свойств органических веществ и функций ферментов как биологических катализаторов.

### **Раздел 2. Клеточный уровень (14 часов)**

Общая характеристика клеточного уровня организации живого. Клетка — структурная и функциональная единица жизни. Методы изучения клетки. Основные положения клеточной теории. Химический состав клетки и его постоянство. Строение клетки. Функции органоидов клетки. Прокариоты, эукариоты. Хромосомный набор клетки. Обмен веществ и превращение энергии — основа жизнедеятельности клетки. Энергетический обмен в клетке клетки. Аэробное и анаэробное дыхание. Рост, развитие и жизненный цикл клеток. Общие понятия о делении клетки (митоз, мейоз). Автотрофы, гетеротрофы.

### ***Демонстрация***

Модель клетки. Микропрепараты митоза в клетках корешков лука; хромосом. Модели-аппликации, иллюстрирующие деление клеток. Расщепление пероксида водорода с помощью ферментов, содержащихся в живых клетках.

### ***Лабораторные и практические работы***

№1. Рассматривание клеток растений и животных под микроскопом.

### ***Предметные результаты***

*Учащиеся получают возможность узнать:*

- основные методы изучения клетки;
- особенности строения клетки эукариот и прокариот;
- функции органоидов клетки;
- основные положения клеточной теории;
- химический состав клетки.

*Учащиеся будут иметь представление:*

- о клеточном уровне организации живого;
- о клетке как структурной и функциональной единице жизни;
- об обмене веществ и превращение энергии как основе жизнедеятельности клетки;
- о росте, развитии и жизненном цикле клеток;
- об особенностях митотического деления клетки.

*Учащиеся могут получить опыт:*

- использования методов биологической науки и проведения несложных биологических экспериментов для изучения клеток живых организмов.

## **Раздел 3. Организменный уровень (13 часов)**

Бесполое и половое размножение организмов. Половые клетки. Оплодотворение. Индивидуальное развитие организмов. Биогенетический закон. Основные закономерности передачи наследственной информации. Генетическая непрерывность жизни. Закономерности изменчивости.

### ***Демонстрация***

Микропрепараты яйцеклетки и сперматозоида животных.



## ***Лабораторные и практические работы***

№2. Выявление изменчивости организмов.

### ***Предметные результаты***

*Учащиеся получают возможность узнать:*

- сущность биогенетического закона;
- основные закономерности передачи наследственной информации;
- закономерности изменчивости;
- основные методы селекции растений, животных и микроорганизмов;
- особенности развития половых клеток.

*Учащиеся будут иметь представление:*

- об организменном уровне организации живого;
- о мейозе;
- об особенностях индивидуального развития организмов;
- об особенностях бесполого и полового размножения организмов;
- об оплодотворении и его биологической роли.

### **Тема 4. Популяционно-видовой уровень (8 часов)**

Вид, его критерии. Структура вида. Происхождение видов. Развитие эволюционных представлений. Популяция — элементарная единица эволюции. Борьба за существование и естественный отбор. Экология как наука. Экологические факторы и условия среды.

Основные положения теории эволюции. Движущие силы эволюции: наследственность, изменчивость, борьба за существование, естественный отбор. Приспособленность и ее относительность. Искусственный отбор. Селекция. Образование видов — микроэволюция. Макроэволюция.

#### ***Демонстрация***

Гербарии, коллекции, модели, муляжи растений и животных. Живые растения и животные. Гербарии и коллекции, иллюстрирующие изменчивость, наследственность, приспособленность, результаты искусственного отбора.

## ***Лабораторные и практические работы***

№3. Изучение морфологического критерия вида.

### ***Экскурсии***

Причины многообразия видов в природе.

### ***Предметные результаты***

*Учащиеся получают возможность узнать:*

- критерии вида и его популяционную структуру;
- экологические факторы и условия среды;
- основные положения теории эволюции Ч. Дарвина;
- движущие силы эволюции;
- пути достижения биологического прогресса.

*Учащиеся будут иметь представление:*

- о популяционно-видовом уровне организации живого;

- о виде и его структуре;
- о влиянии экологических условий на организмы;
- о происхождении видов;
- о развитии эволюционных представлений;
- о синтетической теории эволюции;
- о популяции как элементарной единице эволюции;
- о микроэволюции;
- о механизмах видообразования;
- о макроэволюции и ее направлениях.

*Учащиеся получают опыт:*

- использования методов биологической науки и проведения несложных биологических экспериментов для изучения морфологического критерия видов.

### **Раздел 5. Экосистемный уровень (6 часов)**

Биоценоз. Экосистема. Биогеоценоз. Взаимосвязь популяций в биогеоценозе. Цепи питания. Обмен веществ, поток и превращение энергии в биогеоценозе. Искусственные биоценозы. Экологическая сукцессия.

#### ***Демонстрация***

Коллекции, иллюстрирующие экологические взаимосвязи в биогеоценозах. Модели экосистем.

#### ***Экскурсии***

Биогеоценоз.

#### ***Предметные результаты***

*Учащиеся получают возможность узнать:*

- критерии вида и его популяционную структуру;
- экологические факторы и условия среды;
- основные положения теории эволюции Ч. Дарвина;
- движущие силы эволюции;
- пути достижения биологического прогресса.

*Учащиеся будут иметь представление:*

- о популяционно-видовом уровне организации живого;
- о виде и его структуре;
- о влиянии экологических условий на организмы;
- о происхождении видов;
- о развитии эволюционных представлений;
- о синтетической теории эволюции;
- о популяции как элементарной единице эволюции;
- о микроэволюции;
- о механизмах видообразования;
- о макроэволюции и ее направлениях.

*Учащиеся получают опыт:*

— использования методов биологической науки и проведения несложных биологических экспериментов для изучения морфологического критерия видов.

### **Раздел 6. Биосферный уровень (11 часов)**

Биосфера и ее структура, свойства, закономерности. Круговорот веществ и энергии в биосфере. Экологические кризисы. Основы рационального природопользования.

Возникновение и развитие жизни. Взгляды, гипотезы и теории о происхождении жизни. Краткая история развития органического мира. Доказательства эволюции.

#### ***Демонстрация***

Модели-аппликации «Биосфера и человек». Окаменелости, отпечатки, скелеты позвоночных животных.

#### ***Лабораторные и практические работы***

Изучение палеонтологических доказательств эволюции.

#### ***Предметные результаты***

*Учащиеся получают возможность узнать:*

- основные гипотезы возникновения жизни на Земле;
- особенности антропогенного воздействия на биосферу;
- основы рационального природопользования;
- основные этапы развития жизни на Земле.

*Учащиеся будут иметь представление:*

- о биосферном уровне организации живого;
- о средообразующей деятельности организмов;
- о взаимосвязи живого и неживого в биосфере;
- о круговороте веществ в биосфере;
- об эволюции биосферы;
- об экологических кризисах;
- о развитии представлений о происхождении жизни и современном состоянии проблемы;
- о доказательствах эволюции;
- о значении биологических наук в решении проблем рационального природопользования, защиты здоровья людей в условиях быстрого изменения экологического качества окружающей среды.

*Учащиеся смогут научиться демонстрировать:*

— знание основ экологической грамотности — оценивать последствия деятельности человека в природе и влияние факторов риска на здоровье человека; выбирать целевые и смысловые установки в своих действиях и поступках по отношению к живой природе, здоровью своему и окружающих; осознавать необходимость действий по сохранению биоразнообразия и природных местообитаний видов растений и животных.

#### ***Метапредметные результаты:***

*Учащиеся будут иметь возможность научиться:*

- определять понятия, формируемые в процессе изучения темы;
  - классифицировать и самостоятельно выбирать критерии для классификации;
  - самостоятельно формулировать проблемы исследования и составлять поэтапную структуру будущего самостоятельного исследования;
  - при выполнении лабораторных и практических работ выбирать оптимальные способы действий в рамках предложенных условий и требований и соотносить свои действия с планируемыми результатами;
  - формулировать выводы;
  - устанавливать причинно-следственные связи между событиями, явлениями;
  - применять модели и схемы для решения учебных и познавательных задач;
  - владеть приемами смыслового чтения, составлять тезисы и план-конспекты по результатам чтения;
  - организовывать учебное сотрудничество и совместную деятельность с учителем и сверстниками;
- 
- использовать информационно-коммуникационные технологии при подготовке сообщений, мультимедийных презентаций;
  - демонстрировать экологическое мышление и применять его в повседневной жизни.

### ***Личностные результаты обучения***

- испытывать чувство гордости за российскую биологическую науку;
- осознавать, какие последствия для окружающей среды может иметь разрушительная деятельность человека и проявлять готовность к самостоятельным поступкам и действиям на благо природы;
- уметь реализовывать теоретические познания в повседневной жизни;
- понимать значение обучения для повседневной жизни и осознанного выбора профессии;
- признавать право каждого на собственное мнение;
- уметь отстаивать свою точку зрения;
- критично относиться к своим поступкам, нести ответственность за их последствия.

**Резерв времени — 3 часа**

## **7. Учебно-методическое и материально-техническое обеспечение образовательного процесса**

**Основная учебная литература для учащихся:**

1. Биология. Бактерии, грибы, растения. 5 кл.: учеб. Для общеобразоват. учреждений / В. В. Пасечник. – М.: Дрофа, 2013.- 141, (3) с.

2. Биология. Бактерии, грибы, растения: 5 класс. Рабочая тетрадь к учебнику В.В. Пасечника, 2013 г. Дрофа

3. Электронное приложение к учебнику Биология. Бактерии, грибы, растения. 5 кл.: учеб. Для общеобразоват. учреждений / В. В. Пасечник. – М.: Дрофа, 2012.- 141, (3) с.

4. Пасечник В. В. Биология. Многообразие покрытосеменных растений. 6 класс: учебник. — М.: Дрофа, 2014 г.

5. Пасечник В. В. Биология. Многообразие покрытосеменных растений. 6 класс: рабочая тетрадь. — М.: Дрофа, 2014 г.

6. Латюшин В. В., Шапкин В. А. Биология. Животные. 7 класс: учебник. — М.: Дрофа, 2015 г.

7. Латюшин В. В., Ламехова Е.А. Животные. 7 класс: рабочая тетрадь. — М.: Дрофа, 2015 г.

8. Колесов Д. В., Маш Р. Д., Беляев И. Н. Биология. Человек. 8 класс: учебник. — М.: Дрофа, 2016 г.

9. Колесов Д. В., Маш Р. Д., Беляев И. Н. Биология. Человек. 8 класс: рабочая тетрадь. — М.: Дрофа, 2016 г.

10. Каменский А. А., Криксунов Е. А., Пасечник В. В., Швецов Г. Г. Биология. Введение в общую биологию. 9 класс: учебник. — М.: Дрофа, 2017 г.

11. Каменский А. А., Криксунов Е. А., Пасечник В. В., Швецов Г. Г. Биология. Введение в общую биологию. 9 класс: рабочая тетрадь. — М.: Дрофа, 2017 г.

#### **Дополнительная литература для учащихся:**

1. Акимушкин И.И. Занимательная биология. – М.: Молодая гвардия, 1972. – 330 с. 6 ил.;

2. Артамонова В.И. Редкие и исчезающие растения. (По страницам Красной книги СССР) Кн.1. – М.: Агропромиздат, 1989. – 383 с.: ил.;

3. Биология. Энциклопедия для детей. – М.: Аванта+, 1994. – с. 92-684;

4. Биология: Сборник тестов, задач и заданий с ответами / по материалам Всероссийских и Международных олимпиад: Пособие для учащихся. – М.: Мнемозина, 1998
5. Большой справочник по биологии. – М.: Издательство АСТ, 2000
6. Биология. Растения, бактерии, грибы, лишайники. Мультимедийное учебное пособие. Просвещение
  
7. Трайтак Д.И. «Биология: Растения, Бактерии, Грибы, Лишайники.» 6 кл. Пособие для учащихся. Издательство Мнемозина
8. Электронное приложение к учебнику Биология. Введение в биологию. 5 кл.: учеб. Для общеобразоват. учреждений /Сонин Н.И., Плешаков А.А.. – М.: Дрофа, 2012г.
9. «Энциклопедия для детей. Биология» под редакцией М.Д. Аксеновой - 2000 год; – М.: Аванта +, 2001
10. <http://www.livt.net>  
*Электронная иллюстрированная энциклопедия "Живые существа"*
11. <http://www.floranimal.ru/>  
*Портал о растениях и животных*
12. <http://www.plant.geoman.ru/>  
*Занимательно о ботанике. Жизнь растений*

### **Основная литература для учителя:**

- Пасечник В. В. Биология. Бактерии, грибы, растения. 5 класс: учебник. — М.: Дрофа, 2013 г.
- Пасечник В. В. Биология. Бактерии, грибы, растения. 5 класс: рабочая тетрадь. — М.: Дрофа, 2013 г.
- Пасечник В. В. Биология. Бактерии, грибы, растения. 5 класс: методическое пособие. — М.: Дрофа, 20123 г.
- Пасечник В. В. Биология. Многообразие покрытосеменных растений. 6 класс: учебник. — М.: Дрофа, любое издание после 2012 г.
- Пасечник В. В. Биология. Многообразие покрытосеменных растений. 6 класс: рабочая тетрадь. — М.: Дрофа, любое издание после 2012 г.
- Пасечник В. В. Биология. Многообразие покрытосеменных растений. 6 класс: методическое пособие. — М.: Дрофа, любое издание после 2012 г.
- Латюшин В. В., Шапкин В. А. Биология. Животные. 7 класс: учебник. — М.: Дрофа, любое издание после 2012 г.
- Латюшин В. В., Ламехова Е.А. Животные. 7 класс: рабочая тетрадь. — М.: Дрофа, любое издание после 2012 г.
- Латюшин В. В., Ламехова Е.А. Биология. Животные. 7 класс: методическое пособие. — М.: Дрофа, любое издание после 2012 г.

- Колесов Д. В., Маш Р. Д., Беляев И. Н. Биология. Человек. 8 класс: учебник. — М.: Дрофа, любое издание после 2012 г.
- Колесов Д. В., Маш Р. Д., Беляев И. Н. Биология. Человек. 8 класс: рабочая тетрадь. — М.: Дрофа, любое издание после 2012 г.
- Колесов Д. В., Маш Р. Д., Беляев И. Н. Биология. Человек. 8 класс: методическое пособие. — М.: Дрофа, любое издание после 2012 г.
- Каменский А. А., Криксунов Е. А., Пасечник В. В., Швецов Г. Г. Биология. Введение в общую биологию. 9 класс: учебник. — М.: Дрофа, любое издание после 2012 г.
- Каменский А. А., Криксунов Е. А., Пасечник В. В., Швецов Г. Г. Биология. Введение в общую биологию. 9 класс: рабочая тетрадь. — М.: Дрофа, любое издание после 2012 г.
- Каменский А. А., Криксунов Е. А., Пасечник В. В., Швецов Г. Г. Биология. Введение в общую биологию. 9 класс: методическое пособие. — М.: Дрофа, любое издание после 2012 г.
- Пальдяева Г.М. «Программы для общеобразовательных учреждений. Биология 5-11 кл». Сборник программ. Издательство Дрофа 2013г.
- Электронное приложение к учебнику Биология. Бактерии, грибы, растения. 5 кл.: учеб. Для общеобразоват. учреждений / В. В. Пасечник. – М.: Дрофа, 2012.- 141, (3) с.

#### **Дополнительная литература для учителя:**

1. Биология 6-9 класс. Библиотека электронных наглядных пособий.
2. Биология. Все для учителя. Научно-методический журнал.
3. Биология в школе. Функции и среда обитания живых организмов. Электронные уроки и тесты.
4. Дмитриева Т.А., Симатихин С.В. Биологии. Растения, бактерии, грибы, лишайники, животные. 7кл.: Вопросы. Задания. Задачи. – М.: Дрофа, 2002.- 128.: 6 ил. – (Дидактические материалы);
5. Как проектировать универсальные учебные действия в начальной школе: от действия к мысли: Пособие для учителя / А.Г. Асмолов, Г.В. Бурменская, И.А. Володарская и др. / Под ред. А.Г. Асмолова.- М.: Просвещение, 2008.
6. Кузнецов А.А. О стандарте второго поколения // Биология в школе. - 2009. - №2.
7. Мухина, В. В. Урок с использованием технологии критического мышления и компьютера (ИКТ) по теме: "Могут ли растения переселяться, если они не передвигаются" [Электронный ресурс] / В. В. Мухина. - Режим доступа: [http://festival.1september.ru/index.php?numb\\_artic=415827](http://festival.1september.ru/index.php?numb_artic=415827)

9.Открытая биология. Версия 2.6. Физикон. Авт. Д. И. Мамонтов. Полный мультимедийный курс биологии.

10.Пономарёва И.Н., О, А. Корнилова, В. С. Кучменко. Биология: Растения. Бактерии. Грибы. Лишайники. 6класс. Методическое пособие для учителя. – М.; Вентана – Граф,2005;.

11.Петрова О.Г. Проектирование уроков биологии в информационно-коммуникативной среде //Биология в школе. - 2011. - № 6.

12.Учебные издания серии «Темы школьного курса» авт. Т.А.Козловой, В.И.Сивоглазова, Е.Т.Бровкиной и др. издательства Дрофа;

13.Фросин В.Н., Сивоглазов В,И. готовимся к единому государственному экзамену: Биология. Растения. Грибы. Лишайники. – М.: Дрофа, 2004. – 112с.;

14.Электронное приложение к учебнику Биология. Введение в биологию. 5 кл.: учеб. Для общеобразоват. учреждений /Сонин Н.И., Плешаков А.А.. – М.: Дрофа, 2012г.

15.ФГОС второго поколения. [Электронный ресурс]. – Режим доступа: <http://standart.edu.ru/>

16. <http://www.lift.net>

Электронная иллюстрированная энциклопедия "Живые существа"

17.<http://www.floranimal.ru/>

Портал о растениях и животных

18. <http://www.plant.geoman.ru/> Занимательно о ботанике. Жизнь растений.

## Материально-техническое обеспечение

### Печатные пособия

#### 5-6 классы

#### *Комплект таблиц « Растения, грибы, лишайники»*

1. Клеточное строение.
2. Общее знакомство с цветковыми растениями.
3. Растение - живой организм.



4. Растения и окружающая среда
5. Портреты ученых биологов
6. Строение, размножение и разнообразие растений
7. Схема строения клеток живых организмов

## **7 класс**

### ***Комплект таблиц «Животные»***

Простейшие или Одноклеточные.

Кишечнополостные.

Плоские, круглые и кольчатые черви.

Моллюски.

Членистоногие.

Членистоногие. Класс Насекомые.

Рыбы.

Земноводные или Амфибии.

Рептилии

Птицы

Млекопитающие, или Звери: особенности, классификация

Млекопитающие, или Звери: разнообразие и значение

## **8 класс**

### ***Комплект таблиц «Человек»***

Типы тканей

Головной мозг. Спинной мозг

Функции нервной системы

Строение и работа сердца

Связь кровообращения и лимфообращения

Дыхание

Пищеварение

Строение почки

Строение и функции кожи

Строение, типы костей и их соединения

Строение мышц

Восприятие, Органы чувств

### ***Комплект таблиц «Строение тела человека»***

Скелет.

Мышцы (вид спереди)

Мышцы (вид сзади)

Кровеносная и лимфатическая системы.

Дыхательная система.

Выделительная система.

Нервная система

Женская половая система

## 9 класс

### *Комплект таблиц*

Белки

Углеводы

Липиды

Нуклеиновые кислоты

АТФ- аденозинтрифосфорная кислота

Уровни организации живой природы

### **Технические средства обучения**

Компьютер. Основные технические требования: графическая операционная система, привод для чтения-записи компакт дисков; возможность выхода в Интернет; колонки.

Сканер

Принтер

Мультимедиа проектор

Экран

### **Лабораторное оборудование**

1. Комплект микропрепаратов «Ботаника 1»
2. Комплект микропрепаратов «Ботаника 2»
3. Комплект микропрепаратов «Зоология»
4. Комплект микропрепаратов «Анатомия»
5. Комплект микропрепаратов «Общая биология»
6. Микроскоп школьный
7. Комплект посуды и принадлежностей для проведения лабораторных работ. Включает посуду, препаровальные принадлежности, покровные и предметные стекла и др.
8. Лупа ручная
9. Лупа штативная

### **Модели**

1. Модели цветков 8 шт.
2. Модель глаза
3. Модель почки в разрезе
4. Модель сердца в разрезе (демонстрационная)
5. Модель гортани в разрезе
6. Модель локтевого сустава подвижная
7. Модель носа в разрезе

8. Модель мозга в разрезе
9. .Модель уха.
10. Модель "Череп человека"
11. Модель желудка в разрезе
12. Модель-аппликация "Деление клетки. Митоз и мейоз"
13. Модель "Конечности лошади и овцы (на подставке)
14. Модель аппликация "Моногибридное скрещивание "(ламинированная)
15. Модель аппликация" Непол. домин.и взаимодей.генов"( лам.)
16. Модели структуры ДНК (разборные)
17. Модель-аппликации "Генетика групп крови" (ламинированная)
31. Модель-аппликация "Биосинтез белка" (ламинированная)
- 32.Модель-аппликация "Гаметогенез у чел. и млекоп.»
33. Модель-аппликация "Дигибридное скрещивание (ламинированная)
34. Модель-аппликация "Наследование резус-фактора (ламинированная)
35. Модель-аппликация "Перекрест хромосом"

### **Муляжи**

Набор муляжей грибов

Набор муляжей овощей и фруктов

### **Натуральные объекты**

1. Коллекция « Палеонтологическая (форма сохранности ископ. раст. и живот.)
2. Коллекция «Голосеменные растения»
3. Гербарий «Основные группы растений»
4. Гербарии, иллюстрирующие морфологические, систематические признаки растений, экологические особенности разных групп
5. Ископаемые растения и животные

## **8 Планируемые результаты изучения учебного предмета биология**

Деятельность образовательного учреждения общего образования в обучении биологии должна быть направлена на достижение обучающимися следующих **личностных результатов**:

- 1) знание основных принципов и правил отношения к живой природе, основ здорового образа жизни и здоровьесберегающих технологий;
- 2) реализация установок здорового образа жизни
- 3) сформированность познавательных интересов и мотивов, направленных на изучение живой природы, интеллектуальных умений (доказывать, строить рассуждения, анализировать, сравнивать, делать выводы и др.); эстетического отношения к живым объектам.

**Метапредметными результатами** освоения выпускниками основной школы программы по биологии являются:

- 1) овладение составляющими исследовательской и проектной деятельности, включая умения видеть проблему, ставить вопросы, выдвигать гипотезы, давать определения понятиям, классифицировать, наблюдать, проводить эксперименты, делать выводы и заключения, структурировать материал, объяснять, доказывать, защищать свои идеи;
- 2) умения работать с разными источниками биологической информации: находить биологическую информацию в различных источниках (тексте учебника, научно-популярной литературе, биологических словарях и справочниках), анализировать и оценивать информацию, преобразовывать информацию из одной формы в другую;
- 3) способность выбирать целевые и смысловые установки в своих действиях и поступках по отношению к живой природе, здоровью своему и окружающих;
- 4) умения адекватно использовать речевые средства для дискуссии и аргументации своей позиции, сравнивать разные точки зрения, аргументировать свою точку зрения, отстаивать свою позицию.

**Предметными результатами** освоения выпускниками основной школы программы по биологии являются:

1. В познавательной (интеллектуальной) сфере:

- выделение существенных признаков биологических объектов (отличительных признаков живых организмов; клеток и организмов растений, животных, грибов и бактерий; организма человека; видов, экосистем; биосферы) и процессов (обмен веществ и превращения энергии, питание, дыхание, выделение, транспорт веществ, рост, развитие, размножение, регуляция жизнедеятельности организма; круговорот веществ и превращения энергии в экосистемах);
- приведение доказательств (аргументация) родства человека с млекопитающими животными; взаимосвязи человека и окружающей среды; зависимости здоровья человека от состояния окружающей среды; необходимости защиты окружающей среды; соблюдения мер профилактики заболеваний, вызываемых растениями, животными, бактериями, грибами и вирусами, травматизма, стрессов, ВИЧ-инфекции, вредных привычек, нарушения осанки, зрения, слуха, инфекционных и простудных заболеваний;
- классификация — определение принадлежности биологических объектов к определенной систематической группе;
- объяснение роли биологии в практической деятельности людей; места и роли человека в природе; родства, общности происхождения и эволюции растений и животных (на примере сопоставления отдельных групп); роли различных организмов в жизни человека; значения биологического разнообразия для сохранения биосферы; механизмов наследственности и изменчивости, проявления наследственных заболеваний у человека, видообразования и приспособленности;
- различение на таблицах частей и органоидов клетки, органов и систем органов человека; на живых объектах и таблицах органов цветкового растения, органов и систем органов животных, растений разных отделов, животных отдельных типов и классов; наиболее распространенных растений и домашних животных, съедобных и ядовитых грибов, опасных для человека растений и животных;
- сравнение биологических объектов и процессов, умение делать выводы и умозаключения на основе сравнения;
- выявление изменчивости организмов; приспособлений организмов к среде обитания; типов взаимодействия разных видов в экосистеме; взаимосвязей между особенностями строения клеток, тканей, органов, систем органов и их функциями;
- овладение методами биологической науки: наблюдение и описание биологических объектов и процессов; постановка биологических экспериментов и объяснение их результатов.

## 2. Ценностно-ориентационной сфере:

- знание основных правил поведения в природе и основ здорового образа жизни;
- анализ и оценка последствий деятельности человека в природе, влияния факторов риска на здоровье человека.

### 3. В сфере трудовой деятельности:

- знание и соблюдение правил работы в кабинете биологии;
- соблюдение правил работы с биологическими приборами и инструментами (препаровальные иглы, скальпели, лупы, микроскопы).

### 4. В сфере физической деятельности:

- освоение приемов оказания первой помощи при отравлении ядовитыми грибами, растениями, укусах животных; при простудных заболеваниях, ожогах, обморожениях, травмах, спасении утопающего; рациональной организации труда и отдыха, выращивания и размножения культурных растений и домашних животных, ухода за ними; проведения наблюдений за состоянием собственного организма.

### 5. В эстетической сфере:

- овладение умением оценивать с эстетической точки зрения объекты живой природы.